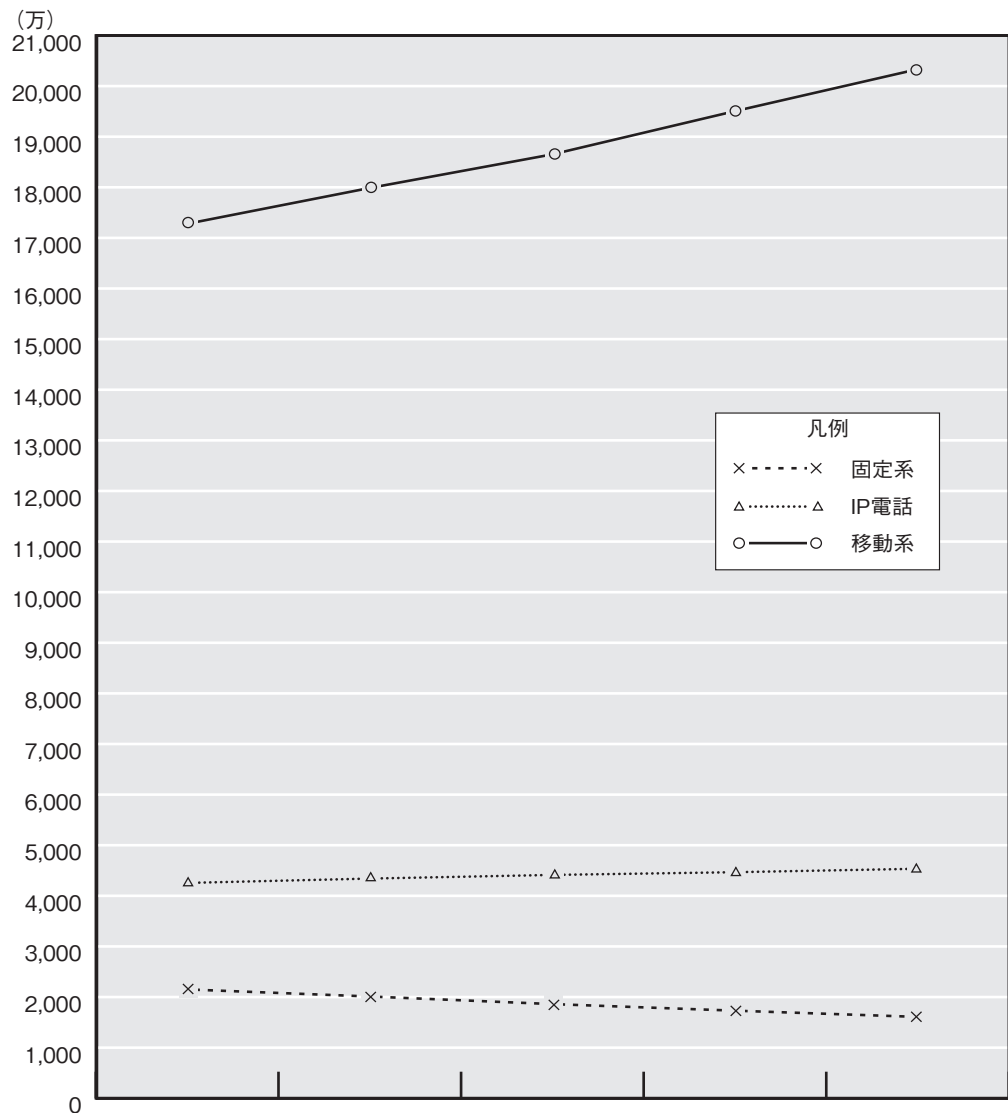


## 第2章 情報通信サービス利用状況

## 2-1 各種サービスの加入数・契約数の状況

## 2-1-1 契約数等の推移



(単位: 万契約(加入電話、ISDN、携帯電話、PHS) / 万台(公衆電話) / 万件(IP電話))

	2017年度	2018年度	2019年度	2020年度	2021年度
<b>固定系合計</b>	2,151	2,011	1,861	1,731	1,608
加入電話	1,845	1,724	1,595	1,486	1,383
ISDN	290	272	251	231	212
公衆電話	16	16	15	15	14
<b>IP電話</b>	4,255	4,341	4,413	4,467	4,535
(0ABJ-IP電話)	3,364	3,446	3,521	3,568	3,594
(050-IP電話)	891	895	892	899	941
<b>移動系合計</b>	17,279	17,987	18,651	19,505	20,333
携帯電話	17,019	17,782	18,490	19,440	20,300
PHS	260	206	162	66	34

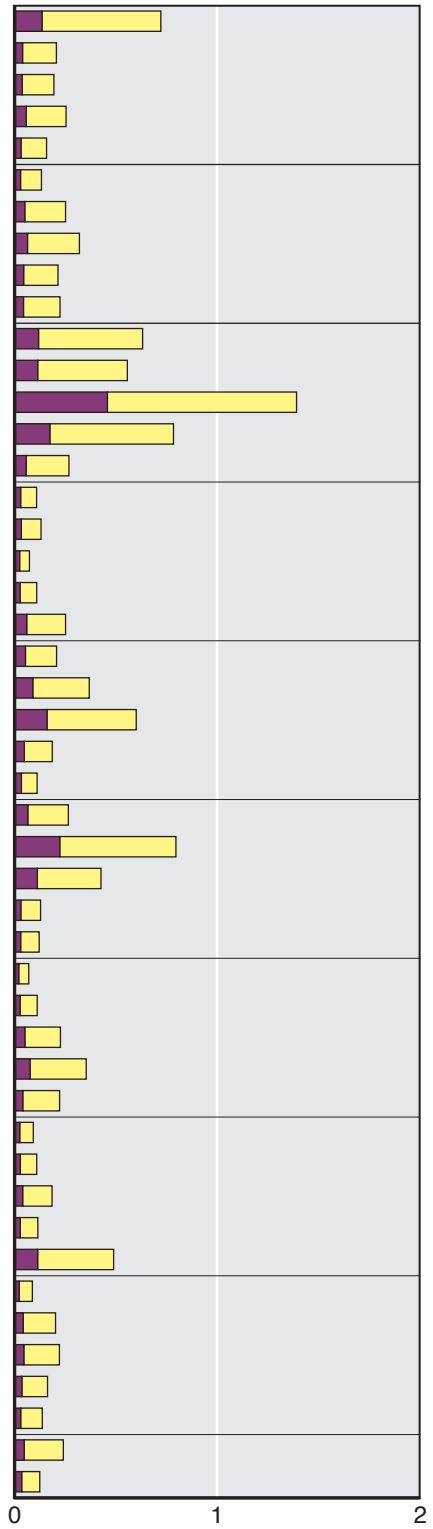
(注) 公衆電話は設置台数を記載。  
 ※総務省資料より TCA 作成

2-1-2 都道府県別加入電話契約数の推移

(加入)

都道府県	2018年度	2019年度	2020年度	2021年度			
	事業者計	事業者計	事業者計	事業者計	NTT(再掲)		
					合計	事務用	住宅用
北海道	923,739	851,620	796,415	743,717	718,592	130,070	588,522
青森県	251,263	232,337	220,235	207,836	201,465	33,884	167,581
岩手県	233,019	216,909	206,255	195,555	189,134	31,841	157,293
宮城県	318,343	296,178	279,251	262,285	249,300	51,947	197,353
秋田県	188,956	176,344	167,366	157,805	152,694	26,374	126,320
山形県	160,955	149,321	140,238	132,005	127,450	23,946	103,504
福島県	307,809	285,623	269,270	253,791	246,796	44,962	201,834
茨城県	400,105	370,700	348,577	327,492	315,412	58,413	256,999
栃木県	266,751	247,955	232,351	217,990	209,306	39,219	170,087
群馬県	276,539	258,205	242,358	227,896	219,360	38,469	180,891
埼玉県	817,897	757,130	708,569	662,367	628,290	112,982	515,308
千葉県	715,804	663,591	621,850	582,594	552,673	108,800	443,873
東京都	1,876,185	1,746,802	1,632,327	1,520,096	1,390,606	454,025	936,581
神奈川県	1,041,101	962,496	895,725	834,460	781,230	169,041	612,189
新潟県	335,803	311,268	291,960	274,152	263,551	52,220	211,331
富山県	139,585	127,722	117,353	107,889	103,384	24,388	78,996
石川県	159,298	149,183	140,245	130,953	125,413	27,820	97,593
福井県	88,915	81,638	75,826	70,586	67,957	19,282	48,675
山梨県	134,501	123,877	115,143	107,101	103,915	21,639	82,276
長野県	324,681	297,636	275,624	256,273	246,752	54,469	192,283
岐阜県	265,742	245,433	227,804	210,970	202,352	48,209	154,143
静岡県	494,447	454,097	416,951	385,348	364,154	84,529	279,625
愛知県	809,403	745,776	690,630	637,741	596,793	155,033	441,760
三重県	245,304	223,625	205,111	187,747	180,948	42,516	138,432
滋賀県	138,045	128,055	119,017	111,205	105,898	28,047	77,851
京都府	344,377	319,745	297,333	276,557	260,618	59,859	200,759
大阪府	1,093,866	1,007,276	933,172	865,163	793,334	218,116	575,218
兵庫県	559,365	518,001	481,673	447,877	422,227	106,946	315,281
奈良県	164,482	152,252	140,712	130,292	123,070	25,381	97,689
和歌山県	148,574	137,894	128,224	120,004	116,267	24,344	91,923
鳥取県	81,943	76,073	71,072	66,590	64,595	15,068	49,527
島根県	134,306	125,435	115,811	108,523	106,465	21,577	84,888
岡山県	286,727	266,902	248,164	230,916	221,500	45,270	176,230
広島県	446,484	416,457	389,825	364,071	349,054	71,100	277,954
山口県	272,802	254,499	237,910	222,252	217,206	35,038	182,168
徳島県	113,946	104,816	96,540	89,760	86,980	19,867	67,113
香川県	139,600	128,440	118,793	109,843	103,959	22,997	80,962
愛媛県	234,922	217,179	201,157	185,154	179,897	34,474	145,423
高知県	141,651	130,410	121,011	112,224	109,592	22,213	87,379
福岡県	661,901	608,481	561,601	516,562	484,762	108,627	376,135
佐賀県	109,016	100,260	92,939	85,521	82,462	16,835	65,627
長崎県	256,654	237,908	220,404	203,293	197,239	36,803	160,436
熊本県	280,380	260,663	240,309	222,847	216,414	40,246	176,168
大分県	203,951	188,985	175,422	162,783	157,569	30,667	126,902
宮崎県	175,738	160,800	148,004	135,501	131,637	24,596	107,041
鹿児島県	315,219	290,522	264,769	241,866	235,855	41,897	193,958
沖縄県	162,126	147,354	134,449	123,643	119,111	29,573	89,538
全国計	17,242,220	15,953,873	14,855,745	13,827,096	13,123,238	2,933,619	10,189,619

NTT 都道府県電話加入数  
(2021年度)



※総務省等資料より TCA 作成

凡例 ■:事務用 ■:住宅用 (単位:百万加入)

## 2-1-3 都道府県別 ISDN 契約数の推移

(契約)

都道府県	基本インターフェース							一次群インターフェース				
	2018年度	2019年度	2020年度	2021年度			2018年度	2019年度	2020年度	2021年度		
	事業者計	事業者計	事業者計	事業者計	NTT東西(再掲)			事業者計	事業者計	事業者計	事業者計	NTT東西 (再掲)
					合計	事務用	住宅用					
北海道	116,055	106,018	96,904	88,688	69,707	61,506	8,201	787	744	648	601	333
青森県	22,536	20,891	19,441	17,671	13,559	12,824	735	118	112	112	100	70
岩手県	24,172	22,302	20,915	19,342	14,686	13,834	852	97	88	83	71	47
宮城県	48,994	45,352	41,782	38,650	26,902	25,400	1,502	449	431	420	299	143
秋田県	18,294	16,895	15,922	14,615	11,528	10,860	668	97	93	90	82	63
山形県	19,657	18,122	16,569	15,009	11,646	10,949	697	93	93	90	76	48
福島県	33,518	31,015	28,605	26,197	20,396	18,856	1,540	125	118	105	97	57
茨城県	46,688	42,538	39,402	36,132	26,572	24,834	1,738	250	219	214	208	136
栃木県	34,712	31,698	29,360	26,501	19,190	17,708	1,482	263	252	242	228	162
群馬県	34,139	31,425	29,164	26,509	19,123	17,551	1,572	228	229	221	213	131
埼玉県	117,783	108,487	101,027	91,635	57,872	52,137	5,735	898	918	862	841	354
千葉県	100,981	92,803	85,720	77,725	52,411	48,239	4,172	1,028	945	865	759	426
東京都	476,007	440,386	400,743	363,433	227,757	210,838	16,919	15,873	15,248	14,562	13,488	5,595
神奈川県	167,789	156,573	144,260	131,599	86,646	78,960	7,686	2,668	2,549	2,436	2,036	989
新潟県	41,720	38,380	35,639	32,556	23,813	22,500	1,313	160	148	141	132	74
富山県	22,293	20,319	18,538	17,111	13,328	12,275	1,053	159	149	135	129	72
石川県	24,520	22,508	20,698	19,243	14,921	13,657	1,264	186	180	175	160	77
福井県	15,667	14,269	13,162	12,107	9,865	9,265	600	75	71	66	62	52
山梨県	15,409	14,316	13,181	11,999	9,632	8,821	811	78	75	70	61	46
長野県	41,981	38,466	35,286	31,594	24,323	21,942	2,381	200	189	170	148	65
岐阜県	39,703	36,506	33,747	31,176	24,625	22,419	2,206	197	166	162	138	82
静岡県	73,513	67,137	61,060	55,986	39,490	37,381	2,109	386	377	343	321	197
愛知県	152,646	140,621	129,553	118,963	81,893	76,361	5,532	1,371	1,342	1,226	1,120	627
三重県	36,363	33,548	31,212	28,681	23,370	21,532	1,838	170	155	143	115	76
滋賀県	25,892	23,739	21,818	20,267	15,573	14,450	1,123	144	137	121	108	49
京都府	54,208	49,791	45,485	42,334	29,095	26,051	3,044	341	336	324	294	162
大阪府	232,199	214,062	197,113	182,486	110,883	102,308	8,575	3,972	3,847	3,765	3,412	1,596
兵庫県	88,503	82,250	76,196	71,007	51,462	47,625	3,837	779	760	743	685	356
奈良県	20,836	19,194	17,713	16,594	11,870	10,212	1,658	95	90	89	81	53
和歌山県	16,323	15,010	13,803	12,801	10,271	9,387	884	63	69	64	65	47
鳥取県	12,032	11,182	10,344	9,682	8,385	7,686	699	54	52	46	41	30
島根県	15,405	14,423	13,431	12,438	11,016	10,112	904	128	122	117	103	49
岡山県	40,761	37,761	35,287	33,179	26,193	24,066	2,127	221	210	191	178	128
広島県	63,269	58,886	54,292	50,887	38,976	35,907	3,069	365	340	320	303	182
山口県	28,633	26,520	24,268	22,780	18,645	16,990	1,655	128	131	103	98	64
徳島県	14,429	13,383	12,251	11,452	9,492	8,737	755	71	59	57	51	35
香川県	21,397	19,519	18,086	16,691	12,665	12,004	661	148	143	130	124	70
愛媛県	25,832	23,655	21,325	19,702	16,315	15,042	1,273	152	142	123	123	69
高知県	14,955	13,962	12,947	12,171	10,536	9,859	677	74	73	68	64	53
福岡県	111,003	102,674	94,743	87,619	56,913	53,534	3,379	1,068	1,008	921	692	325
佐賀県	13,904	12,970	11,951	11,045	8,715	8,087	628	60	56	54	45	38
長崎県	25,234	23,388	21,362	19,561	15,645	14,605	1,040	152	151	141	142	73
熊本県	32,442	30,041	27,381	25,302	19,948	18,733	1,215	183	162	143	131	69
大分県	25,078	23,144	21,683	20,426	16,286	15,100	1,186	97	89	81	79	42
宮崎県	20,156	18,461	16,878	15,623	12,470	11,624	846	118	105	108	97	58
鹿児島県	30,663	28,422	25,802	23,369	18,953	17,824	1,129	123	121	118	114	70
沖縄県	22,202	20,665	19,043	17,691	13,703	13,264	439	252	232	223	204	106
全国計	2,680,496	2,473,677	2,275,092	2,088,229	1,467,265	1,353,856	113,409	34,744	33,326	31,631	28,719	13,646

※総務省等資料より TCA 作成

## 2-1-4 都道府県別携帯電話・PHS契約数の推移

(契約)

都道府県	2018年度	2019年度	2020年度	2021年度
北海道	5,895,707	5,819,753	5,975,105	6,011,788
青森県	1,193,077	1,176,981	1,193,270	1,206,927
岩手県	1,168,610	1,150,198	1,171,489	1,186,412
宮城県	2,680,955	2,795,336	2,957,708	2,561,810
秋田県	918,106	899,429	908,889	913,914
山形県	1,039,742	1,024,110	1,041,223	1,052,717
福島県	1,868,427	1,838,020	1,859,929	1,869,178
茨城県	2,912,004	2,856,172	2,899,444	2,942,238
栃木県	1,959,606	1,944,132	1,985,280	2,001,112
群馬県	2,020,847	1,981,904	2,028,492	2,059,479
埼玉県	7,896,874	7,686,590	7,901,584	8,060,656
千葉県	6,654,827	6,544,681	6,761,478	6,902,491
東京都	53,622,797	60,034,916	62,247,537	66,686,306
神奈川県	10,362,330	10,149,863	10,864,406	11,288,054
新潟県	2,171,151	2,133,268	2,164,965	2,187,020
富山県	1,089,369	1,082,649	1,131,203	1,175,890
石川県	1,190,816	1,179,718	1,208,789	1,271,549
福井県	785,987	770,213	787,995	797,662
山梨県	852,212	830,699	841,432	853,072
長野県	2,209,218	2,509,160	3,284,352	4,376,423
岐阜県	2,029,266	1,990,436	2,092,344	2,139,534
静岡県	3,859,571	3,814,373	3,946,736	4,077,015
愛知県	9,617,688	9,871,726	10,383,697	10,671,784
三重県	1,821,398	1,781,566	1,832,072	1,860,003
滋賀県	1,388,804	1,365,235	1,406,632	1,436,902
京都府	2,848,874	2,801,816	2,891,224	2,962,949
大阪府	11,562,119	11,585,950	12,229,891	12,617,342
兵庫県	5,672,086	5,531,958	5,726,188	5,811,531
奈良県	1,341,371	1,321,433	1,367,343	1,403,451
和歌山県	943,434	920,099	929,237	933,927
鳥取県	547,967	533,619	541,380	545,606
島根県	670,166	657,315	668,920	675,109
岡山県	1,976,981	1,929,221	1,970,231	1,999,420
広島県	3,355,221	3,373,136	3,550,125	3,706,437
山口県	1,399,108	1,383,085	1,416,291	1,433,223
徳島県	730,036	717,519	730,836	745,077
香川県	1,046,049	1,020,433	1,034,491	1,042,825
愛媛県	1,394,763	1,376,297	1,414,327	1,436,236
高知県	699,776	685,580	695,020	697,685
福岡県	9,278,106	10,316,489	11,669,800	12,299,166
佐賀県	804,274	787,075	809,684	819,223
長崎県	1,331,605	1,301,392	1,333,284	1,342,954
熊本県	1,787,918	1,755,511	1,837,404	1,861,362
大分県	1,147,839	1,135,313	1,151,247	1,159,468
宮崎県	1,057,817	1,042,396	1,062,780	1,073,284
鹿児島県	1,577,438	1,545,044	1,568,619	1,587,702
沖縄県	1,490,457	1,562,300	1,580,520	1,591,049
合計	<b>179,872,794</b>	<b>186,514,109</b>	<b>195,054,893</b>	<b>203,334,962</b>

※総務省資料よりTCA作成

## 2-1-5 国内専用回線数の推移

(万回線)

	2017年度	2018年度	2019年度	2020年度	2021年度
一般専用(帯域品目)	20.3	19.7	19.2	19.1	18.3
一般専用(符号品目)	2.0	1.9	1.8	1.7	1.7
高速デジタル伝送	10.9	7.8	4.3	4.2	3.7

※総務省資料より TCA 作成

## 2-1-6 ブロードバンドサービス等の契約数の推移

(契約)

	2019年度	2020年度	2021年度	2022年度
インターネット接続サービス(固定通信向け) (54事業者の合計)	41,919,164	42,721,659	43,155,633	41,943,435
インターネット接続サービス(移動通信向け) (29事業者の合計)	185,242,351	191,334,287	196,516,577	197,637,976
FTTHアクセスサービス (310事業者の合計)	33,175,212	35,157,536	36,905,039	38,065,163
DSLアクセスサービス (10事業者の合計)	1,397,840	1,073,135	689,816	356,891
CATVアクセスサービス (214事業者の合計)	6,675,425	6,534,902	6,404,881	6,277,110
FWAアクセスサービス (21事業者の合計)	4,343	3,549	3,111	1,456
BWAアクセスサービス (107事業者の合計)	71,200,466	75,708,966	79,731,989	84,276,055
3.9-4世代携帯電話アクセスサービス (5事業者の合計)	152,623,405	154,366,473	139,054,534	127,379,501
第5世代携帯電話アクセスサービス (5事業者の合計)	24,040	14,185,509	45,018,488	69,808,822
ローカル5Gサービス (12事業者の合計)	—	0	49	136
携帯電話・PHSアクセスサービス (5事業者の合計)	186,310,026	194,935,826	203,269,615	210,702,213
公衆無線LANアクセスサービス (19事業者の合計)	119,071,867	125,051,323	101,005,848	99,720,918
IP-VPNサービス (49事業者の合計)	659,281	660,041	660,218	655,856
広域イーサネットサービス (83事業者の合計)	643,824	662,529	678,420	697,439

※総務省資料より TCA 作成

## 2-2 トラヒックの状況

### 2-2-1 総トラヒックの状況

#### 2-2-1-1 総通信回数の推移

(単位:億回)

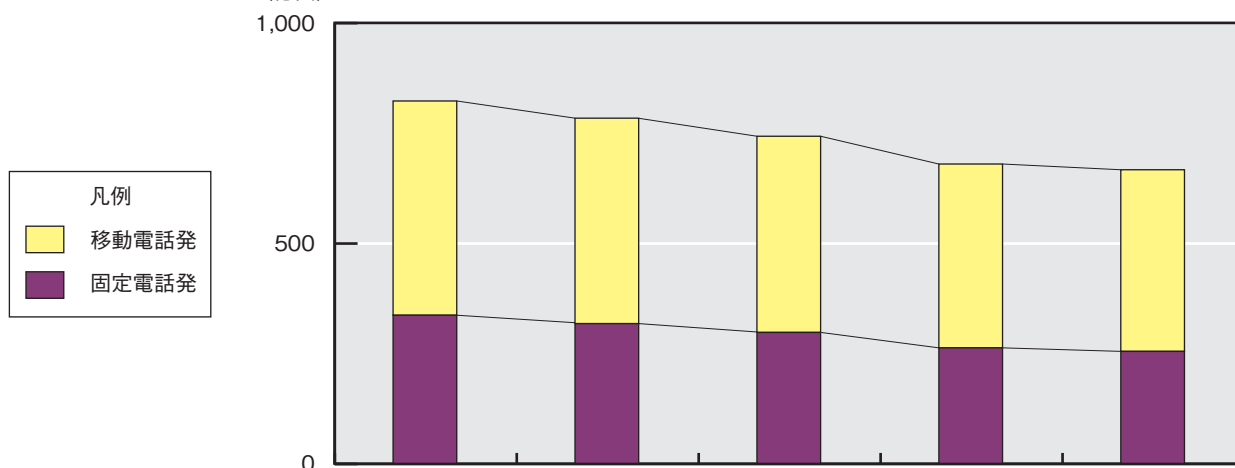
着信 発信	加入電話・ISDN					IP電話				
	2017年度	2018年度	2019年度	2020年度	2021年度	2017年度	2018年度	2019年度	2020年度	2021年度
加入電話	76.9	65.8	53.8	42.3	37.3	1.4	1.3	1.2	1.2	1.2
公衆電話	0.7	0.6	0.5	0.4	0.3					
ISDN	72.9	63.8	57.3	47.3	42.1					
IP電話	120.2	121.5	121.1	110.2	108.7	11.5	12.1	12.0	11.3	13.5
携帯電話・PHS	56.6	50.5	45.6	39.6	37.9	70.5	72.0	72.3	69.9	71.7
合計	327.3	302.2	278.2	239.7	226.3	83.4	85.4	85.5	82.4	86.4

着信 発信	携帯電話・PHS					合計				
	2017年度	2018年度	2019年度	2020年度	2021年度	2017年度	2018年度	2019年度	2020年度	2021年度
加入電話	23.0	21.2	19.5	17.4	16.3	174.9	152.7	132.2	108.6	97.2
公衆電話										
ISDN										
IP電話	29.2	30.4	31.3	32.1	34.8	160.9	164.0	164.3	153.5	157.0
携帯電話・PHS	358.9	343.8	327.4	307.1	302.8	486.1	466.3	445.3	416.5	412.4
合計	411.1	395.5	378.1	356.5	353.9	821.8	783.0	741.8	678.7	666.6

※総務省資料より TCA 作成

#### 2-2-1-2 固定電話・携帯電話間の総通信回数の推移

(億回)



(億回)

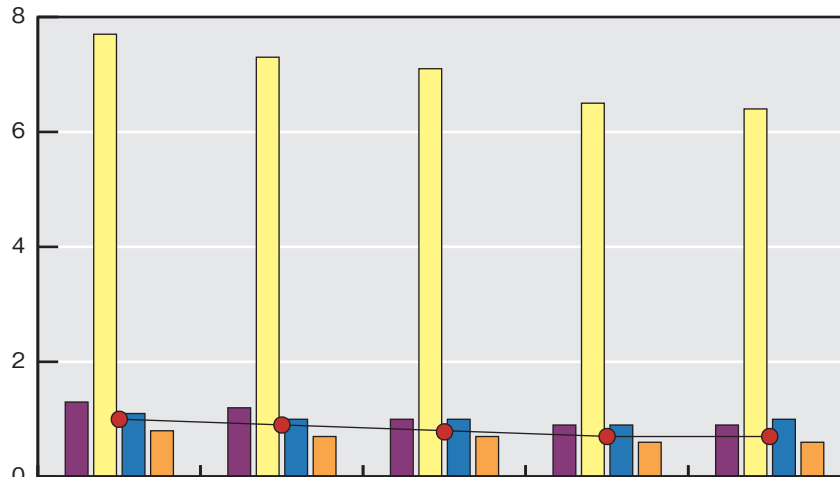
発信	着信	2017年度	2018年度	2019年度	2020年度	2021年度
固定電話	固定電話	283.6	265.1	245.9	212.7	203.1
固定電話	携帯電話	52.2	51.6	50.8	49.5	51.1
携帯電話	携帯電話	358.9	343.8	327.4	307.1	302.8
携帯電話	固定電話	127.1	122.5	117.9	109.5	109.6
合計		821.8	783.0	741.8	678.7	666.6

(注) 固定電話発：加入電話、公衆電話、ISDN、IP電話からの発信  
 携帯電話発：携帯電話、PHSからの発信  
 固定電話着：加入電話、ISDN、IP電話への着信  
 携帯電話着：携帯電話、PHSへの着信

※総務省資料より TCA 作成

## 2-2-1-3 1 加入（契約）1日当りの通信回数の推移

(回/日)



(回/日)

発信	2017年度	2018年度	2019年度	2020年度	2021年度
加入電話	1.3	1.2	1.0	0.9	0.9
ISDN	7.7	7.3	7.1	6.5	6.4
IP電話	1.1	1.0	1.0	0.9	1.0
携帯電話・PHS	0.8	0.7	0.7	0.6	0.6
総発信	1.0	0.9	0.8	0.7	0.7

(注) それぞれの発信回数の範囲は下表のとおり。

例えば加入電話からの発信回数は、加入電話発固定電話着、加入電話発IP電話着、加入電話発携帯電話着、加入電話発PHS着の合計である。

なお、固定電話発IP電話着、固定電話発携帯電話着、固定電話発PHS着は実数が把握できないため、固定電話発固定電話着における比率で案分して算出した。

発信	ISDN	携帯電話	PHS
着信	固定電話、IP電話、 携帯電話、PHS	固定電話、IP電話、 携帯電話、PHS	固定電話、IP電話、 携帯電話、PHS

※総務省資料より TCA 作成

## 2-2-1-4 総通信時間の推移

(百万時間)

着信	加入電話・ISDN					IP電話				
	2017年度	2018年度	2019年度	2020年度	2021年度	2017年度	2018年度	2019年度	2020年度	2021年度
加入電話	234.3	194.6	154.3	130.1	111.6					
公衆電話	1.5	1.3	1.1	1.0	0.9	5.0	4.4	4.2	4.3	4.1
ISDN	169.6	153.3	138.4	115.2	100.7					
IP電話	351.7	340.4	327.5	304.2	286.8	48.3	49.9	48.2	48.7	52.4
携帯電話・PHS	201.5	194.6	183.9	183.9	178.6	256.3	276.5	303.2	334.1	355.0
合計	958.6	884.1	805.2	734.3	678.6	309.6	330.8	355.6	387.1	411.5

着信	携帯電話・PHS					合計				
	2017年度	2018年度	2019年度	2020年度	2021年度	2017年度	2018年度	2019年度	2020年度	2021年度
加入電話										
公衆電話	67.6	63.3	59.3	60.3	55.5	478.0	416.9	357.3	310.9	272.8
ISDN										
IP電話	89.3	93.6	97.8	114.1	121.4	489.2	483.9	473.5	466.9	460.7
携帯電話・PHS	1,722.6	1,656.1	1,607.1	1,736.2	1,707.5	2,180.4	2,127.2	2,094.2	2,254.2	2,241.1
合計	1,879.4	1,813.0	1,764.2	1,910.6	1,884.5	3,147.6	3,027.9	2,925.0	3,032.1	2,974.6

※総務省資料より TCA 作成



2-2-1-5 1 呼当りの平均通信時間の推移

(秒)

着信 発信	加入電話・ISDN					IP電話				
	2017年度	2018年度	2019年度	2020年度	2021年度	2017年度	2018年度	2019年度	2020年度	2021年度
加入電話	109.7	106.5	103.2	110.7	107.7	128.6	121.8	126.0	129.0	123.0
公衆電話	77.1	78.0	79.2	90.0	108.0					
ISDN	83.8	86.5	87.0	87.7	86.1					
IP電話	105.3	100.9	97.4	99.4	95.0	151.2	148.5	144.6	155.2	139.7
携帯電話・PHS	128.2	138.7	145.2	167.2	169.6	130.9	138.3	151.0	172.1	178.2
合計	<b>105.4</b>	<b>105.3</b>	<b>104.2</b>	<b>110.3</b>	<b>108.0</b>	<b>133.6</b>	<b>139.4</b>	<b>149.7</b>	<b>169.1</b>	<b>171.5</b>

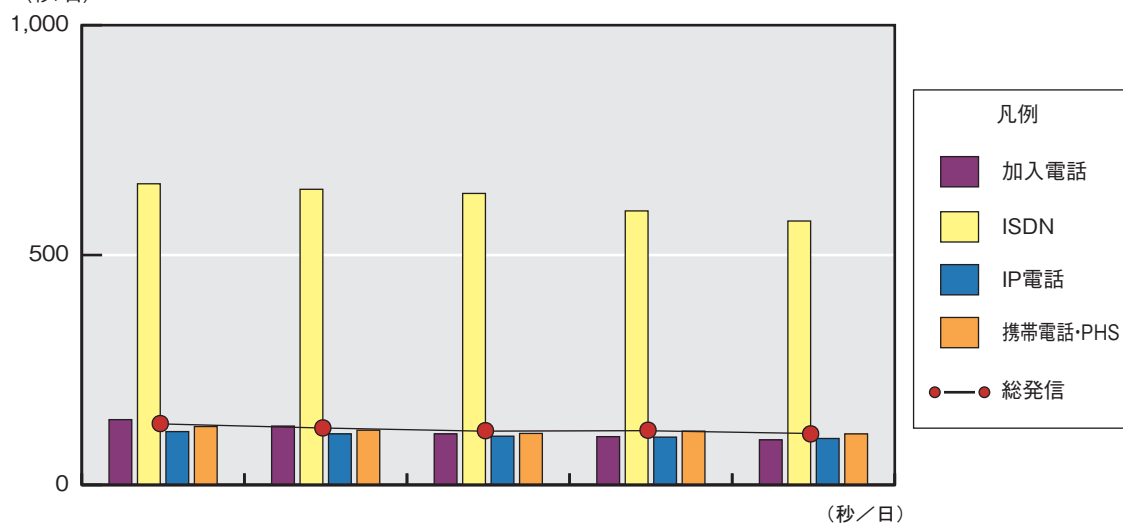
着信 発信	携帯電話・PHS					合計				
	2017年度	2018年度	2019年度	2020年度	2021年度	2017年度	2018年度	2019年度	2020年度	2021年度
加入電話	105.8	107.5	109.5	124.8	122.6	98.4	98.3	97.3	103.1	101.0
公衆電話										
ISDN										
IP電話	110.1	110.8	112.5	128.0	125.6	109.5	106.2	103.7	109.5	105.6
携帯電話・PHS	172.8	173.4	176.7	203.5	203.0	161.5	164.2	169.3	194.8	195.6
合計	<b>164.6</b>	<b>165.0</b>	<b>168.0</b>	<b>192.9</b>	<b>191.7</b>	<b>137.9</b>	<b>139.2</b>	<b>142.0</b>	<b>160.8</b>	<b>160.6</b>

(注) 総通信時間(秒) ÷ 総通信回数(呼)

※総務省資料より TCA 作成

2-2-1-6 1 加入(契約)1日当りの通信時間の推移

(秒/日)



発信	2017年度	2018年度	2019年度	2020年度	2021年度
加入電話	142	128	111	105	98
ISDN	655	643	634	596	574
IP電話	116	111	106	104	101
携帯電話・PHS	127	119	112	117	111
総発信	<b>133</b>	<b>124</b>	<b>117</b>	<b>118</b>	<b>112</b>

(注) 発信時間の対象範囲及び計算方法は「2-2-1-3」の(注)と同じ。

※総務省資料より TCA 作成

## 2-2-2 加入電話・ISDNのトラヒックの状況

## 2-2-2-1 時間帯別通信状況

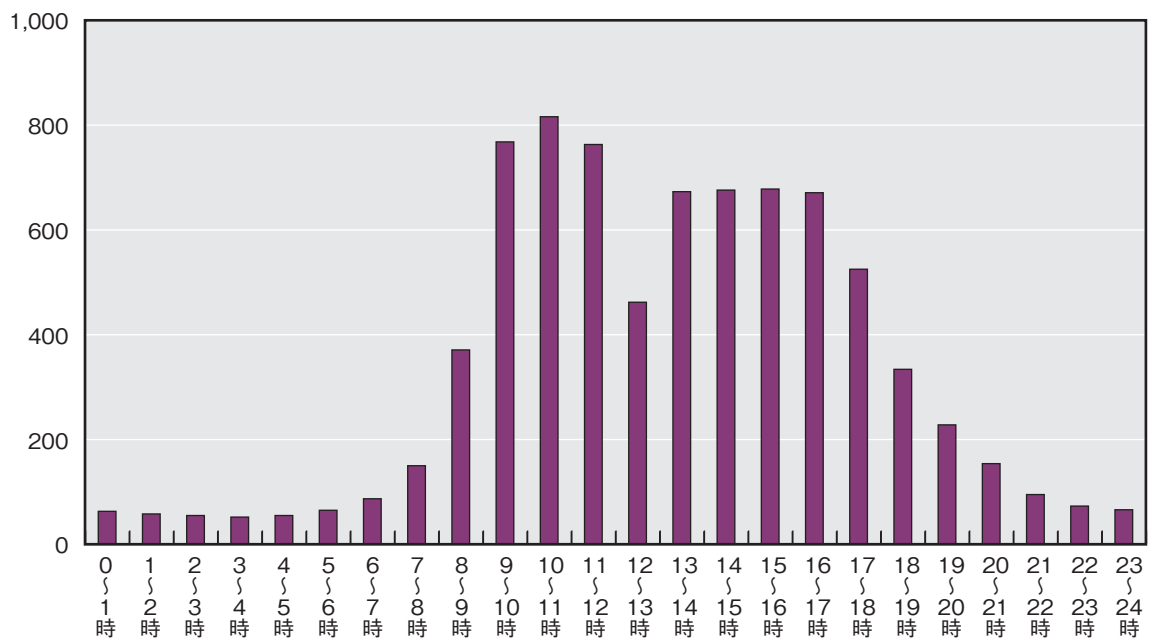
## 2-2-2-1-1 時間帯別通信回数の推移

(百万回)

区分	2017年度	2018年度	2019年度	2020年度	2021年度
0～1時	116	100	87	71	63
1～2時	102	89	79	66	58
2～3時	92	81	71	61	55
3～4時	84	75	67	58	52
4～5時	86	76	68	60	55
5～6時	107	93	81	73	65
6～7時	148	130	113	97	87
7～8時	283	244	202	164	150
8～9時	697	616	509	415	371
9～10時	1,454	1,267	1,085	869	768
10～11時	1,518	1,323	1,132	919	816
11～12時	1,406	1,227	1,055	862	763
12～13時	852	733	626	519	462
13～14時	1,242	1,074	925	757	673
14～15時	1,247	1,082	932	767	676
15～16時	1,245	1,077	933	768	678
16～17時	1,244	1,083	939	760	671
17～18時	1,048	905	774	597	525
18～19時	714	602	503	381	334
19～20時	493	410	344	260	228
20～21時	322	267	226	175	154
21～22時	201	169	144	109	95
22～23時	149	128	109	82	73
23～24時	128	111	95	74	66
合計	14,975	12,961	11,103	8,966	7,938

時間帯別通信回数(2021年度)

(百万回)



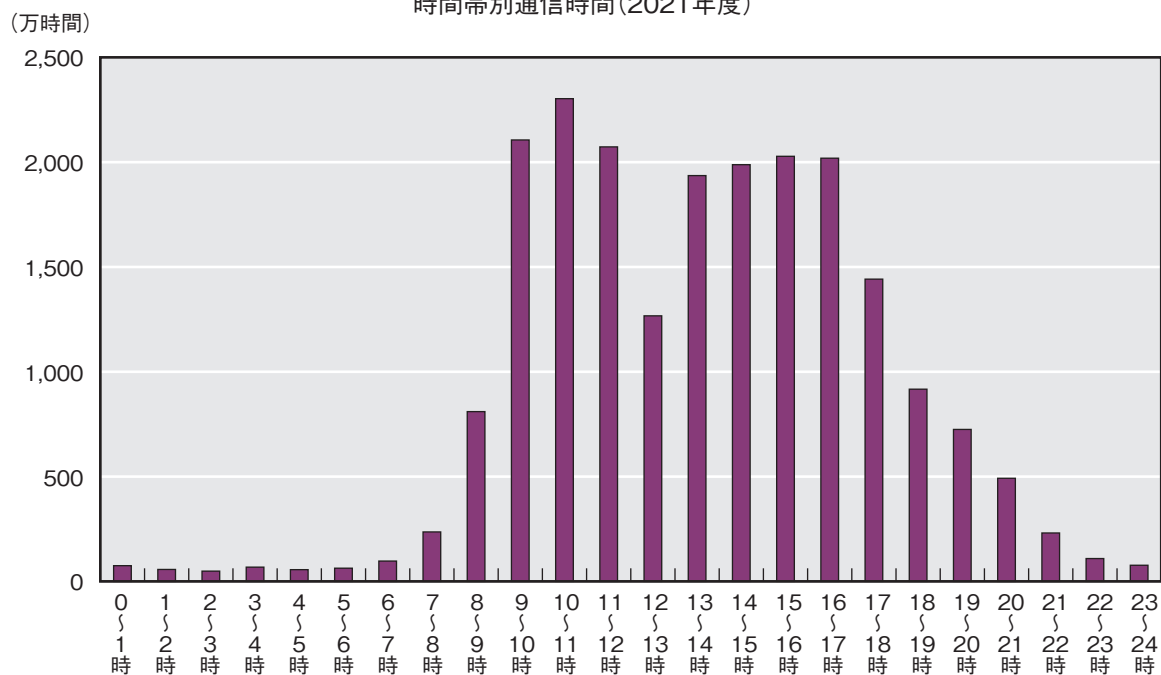
※総務省資料より TCA 作成

2-2-2-1-2 時間帯別通信時間の推移

(万時間)

区分	2017年度	2018年度	2019年度	2020年度	2021年度
0～1時	159	127	107	78	75
1～2時	120	101	87	67	57
2～3時	100	84	74	57	49
3～4時	126	113	101	79	68
4～5時	103	90	124	68	56
5～6時	120	100	86	71	63
6～7時	191	168	143	112	97
7～8時	506	426	344	266	236
8～9時	1,594	1,387	1,137	929	810
9～10時	3,972	3,444	2,905	2,405	2,106
10～11時	4,154	3,628	3,071	2,648	2,303
11～12時	3,685	3,232	2,751	2,381	2,073
12～13時	2,258	1,966	1,653	1,453	1,267
13～14時	3,416	2,978	2,539	2,225	1,936
14～15時	3,478	3,035	2,602	2,297	1,988
15～16時	3,566	3,115	2,668	2,335	2,028
16～17時	3,674	3,202	2,738	2,319	2,019
17～18時	2,975	2,550	2,124	1,679	1,442
18～19時	2,115	1,760	1,409	1,081	917
19～20時	1,715	1,399	1,108	864	725
20～21時	1,242	998	785	605	492
21～22時	621	496	390	288	231
22～23時	300	240	194	131	109
23～24時	193	156	127	90	77
合計	<b>40,385</b>	<b>34,790</b>	<b>29,271</b>	<b>24,527</b>	<b>21,229</b>

時間帯別通信時間(2021年度)



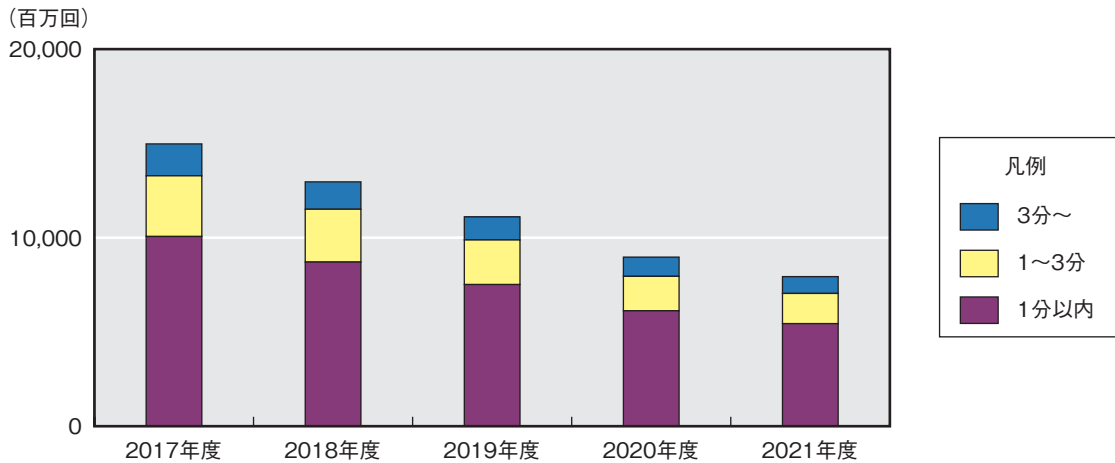
※総務省資料より TCA 作成

2-2-2-2 通信時間別通信回数の状況

2-2-2-2-1 通信時間別の通信回数の推移

(百万回)

区分	2017年度	2018年度	2019年度	2020年度	2021年度
1分以内	10,064	8,709	7,515	6,122	5,442
1～3分	3,217	2,798	2,364	1,828	1,601
3分～	1,693	1,454	1,225	1,019	892
合計	<b>14,975</b>	<b>12,961</b>	<b>11,103</b>	<b>8,966</b>	<b>7,938</b>



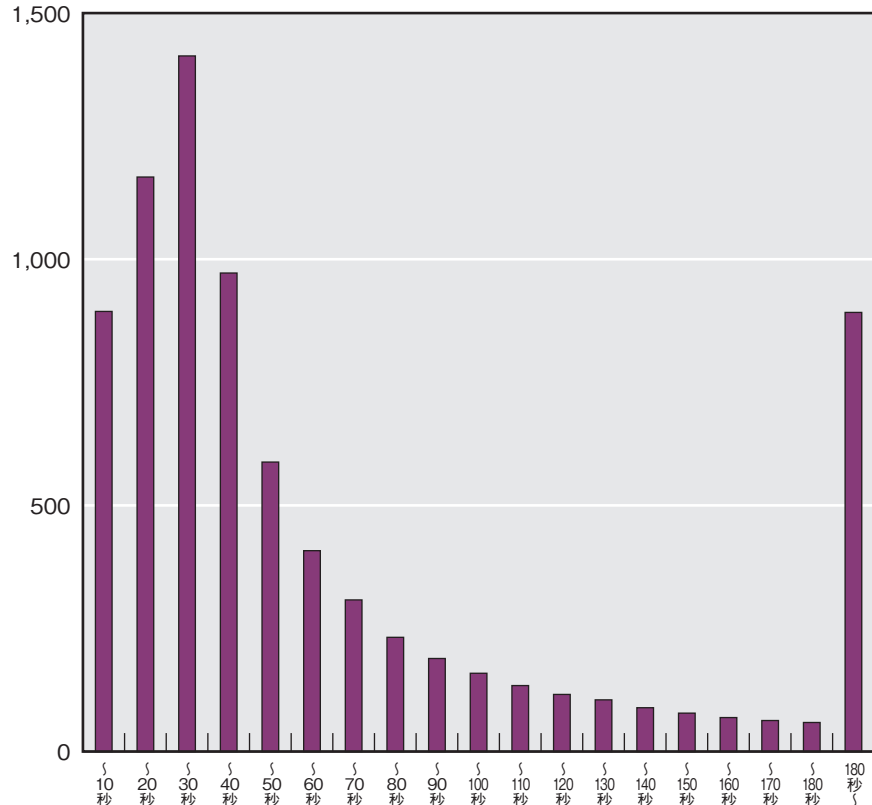
※総務省資料より TCA 作成

2-2-2-2-2 10秒毎の通信回数 (2021年度)

(百万回)

(百万回)

区分	合計
～10秒	894
～20秒	1,167
～30秒	1,413
～40秒	972
～50秒	588
～60秒	408
～70秒	308
～80秒	232
～90秒	189
～100秒	159
～110秒	134
～120秒	116
～130秒	105
～140秒	89
～150秒	78
～160秒	69
～170秒	63
～180秒	59
180秒～	892
合計	<b>7,938</b>



※総務省資料より TCA 作成

2-2-2-3 都道府県毎の通信状況

2-2-2-3-1 発信回数・着信回数の都道府県別順位（2021年度）

(百万回)

順位	発信			着信		
	都道府県	発信回数	構成比(%)	都道府県	着信回数	構成比(%)
1位	東京都	1,521	19.2	東京都	1,455	18.3
2位	大阪府	777	9.8	大阪府	774	9.7
3位	神奈川県	528	6.6	神奈川県	469	5.9
4位	愛知県	442	5.6	愛知県	446	5.6
5位	埼玉県	404	5.1	埼玉県	354	4.5
6位	北海道	328	4.1	福岡県	336	4.2
7位	福岡県	328	4.1	千葉県	328	4.1
8位	千葉県	301	3.8	北海道	327	4.1
9位	兵庫県	295	3.7	兵庫県	268	3.4
10位	静岡県	199	2.5	静岡県	204	2.6
11位	広島県	170	2.1	広島県	189	2.4
12位	宮城県	151	1.9	京都府	174	2.2
13位	京都府	151	1.9	宮城県	169	2.1
14位	新潟県	130	1.6	新潟県	145	1.8
15位	茨城県	126	1.6	茨城県	126	1.6
16位	長野県	111	1.4	長野県	126	1.6
17位	岐阜県	103	1.3	岐阜県	111	1.4
18位	岡山県	103	1.3	群馬県	107	1.3
19位	福島県	98	1.2	岡山県	106	1.3
20位	群馬県	95	1.2	福島県	100	1.3
21位	鹿児島県	92	1.2	栃木県	93	1.2
22位	三重県	85	1.1	三重県	89	1.1
23位	熊本県	84	1.1	熊本県	89	1.1
24位	栃木県	84	1.1	鹿児島県	88	1.1
25位	山口県	74	0.9	岩手県	73	0.9
26位	岩手県	73	0.9	山口県	71	0.9
27位	青森県	71	0.9	青森県	69	0.9
28位	長崎県	70	0.9	長崎県	68	0.9
29位	石川県	63	0.8	愛媛県	68	0.9
30位	愛媛県	63	0.8	石川県	67	0.8
31位	滋賀県	63	0.8	山形県	64	0.8
32位	大分県	62	0.8	滋賀県	62	0.8
33位	山形県	59	0.7	大分県	61	0.8
34位	香川県	59	0.7	秋田県	60	0.8
35位	秋田県	57	0.7	富山県	60	0.8
36位	宮崎県	54	0.7	沖縄県	59	0.7
37位	富山県	54	0.7	香川県	59	0.7
38位	沖縄県	53	0.7	宮崎県	56	0.7
39位	奈良県	53	0.7	島根県	54	0.7
40位	島根県	49	0.6	奈良県	52	0.7
41位	和歌山県	48	0.6	和歌山県	47	0.6
42位	高知県	38	0.5	福井県	40	0.5
43位	山梨県	36	0.5	佐賀県	38	0.5
44位	福井県	35	0.4	高知県	38	0.5
45位	佐賀県	35	0.4	山梨県	37	0.5
46位	徳島県	32	0.4	徳島県	34	0.4
47位	鳥取県	29	0.4	鳥取県	30	0.4
	合計	7,938	100.0	合計	7,938	100.0

※総務省資料より TCA 作成

## 2-2-2-3-2 都道府県別の主な発信対地の状況（2021年度）

発信	総発信回数 (百万回)	着信									
		1位		2位		3位		4位		5位	
		都道府県	構成比 (%)	都道府県	構成比 (%)	都道府県	構成比 (%)	都道府県	構成比 (%)	都道府県	構成比 (%)
北海道	328	北海道	79.0	東京都	8.0	宮城県	2.4	神奈川県	1.2	大阪府	1.1
青森県	71	青森県	74.3	宮城県	7.6	東京都	5.5	岩手県	2.7	秋田県	1.3
岩手県	73	岩手県	71.8	宮城県	9.9	東京都	5.7	青森県	2.3	秋田県	1.6
宮城県	151	宮城県	62.9	東京都	9.2	福島県	3.8	岩手県	2.9	山形県	2.7
秋田県	57	秋田県	75.2	宮城県	6.6	東京都	5.6	山形県	1.8	青森県	1.6
山形県	59	山形県	71.8	宮城県	9.0	東京都	6.6	神奈川県	1.2	埼玉県	1.1
福島県	98	福島県	69.4	宮城県	10.0	東京都	9.4	埼玉県	1.3	神奈川県	1.2
茨城県	126	茨城県	56.2	東京都	12.4	千葉県	8.0	埼玉県	7.4	長野県	2.5
栃木県	84	栃木県	61.3	東京都	13.0	埼玉県	6.8	茨城県	3.3	群馬県	2.9
群馬県	95	群馬県	57.4	東京都	12.9	埼玉県	6.5	新潟県	4.4	栃木県	3.3
埼玉県	404	埼玉県	44.5	東京都	19.7	千葉県	5.6	神奈川県	3.9	群馬県	2.4
千葉県	301	千葉県	59.7	東京都	20.4	埼玉県	4.1	神奈川県	2.8	茨城県	2.0
東京都	1,521	東京都	54.9	神奈川県	6.2	埼玉県	5.2	大阪府	4.4	千葉県	3.8
神奈川県	528	神奈川県	53.1	東京都	21.0	大阪府	2.8	千葉県	2.7	埼玉県	2.7
新潟県	130	新潟県	77.0	東京都	7.7	埼玉県	1.6	大阪府	1.4	神奈川県	1.2
富山県	54	富山県	67.8	東京都	5.8	石川県	5.2	大阪府	4.8	京都府	3.2
石川県	63	石川県	60.9	東京都	9.3	富山県	5.0	大阪府	4.5	京都府	4.0
福井県	35	福井県	71.1	東京都	5.2	大阪府	5.1	京都府	4.0	石川県	3.8
山梨県	36	山梨県	62.1	東京都	13.5	埼玉県	6.8	静岡県	4.8	神奈川県	2.9
長野県	111	長野県	68.6	東京都	9.1	千葉県	4.5	新潟県	4.0	愛知県	2.2
岐阜県	103	岐阜県	61.6	愛知県	17.2	東京都	5.5	大阪府	3.8	神奈川県	1.1
静岡県	199	静岡県	70.5	東京都	7.8	愛知県	7.5	大阪府	3.0	神奈川県	2.8
愛知県	442	愛知県	64.9	東京都	6.9	大阪府	4.9	兵庫県	3.5	岐阜県	3.2
三重県	85	三重県	65.8	愛知県	12.5	東京都	5.6	大阪府	5.3	神奈川県	1.2
滋賀県	63	滋賀県	52.9	大阪府	16.4	京都府	11.3	東京都	5.3	愛知県	2.2
京都府	151	京都府	61.1	大阪府	15.6	東京都	5.9	滋賀県	2.8	兵庫県	2.4
大阪府	777	大阪府	57.1	東京都	7.8	兵庫県	5.4	京都府	3.1	愛知県	3.0
兵庫県	295	兵庫県	49.7	大阪府	20.0	東京都	6.2	福岡県	2.6	京都府	1.8
奈良県	53	奈良県	53.2	大阪府	20.7	京都府	9.3	東京都	5.4	兵庫県	1.8
和歌山県	48	和歌山県	62.8	大阪府	12.9	東京都	6.1	京都府	4.4	愛知県	1.6
鳥取県	29	鳥取県	68.9	島根県	9.4	広島県	4.5	大阪府	4.1	東京都	3.9
島根県	49	島根県	61.4	東京都	12.2	広島県	5.8	大阪府	5.5	鳥取県	2.8
岡山県	103	岡山県	63.3	広島県	8.8	大阪府	6.4	東京都	5.2	兵庫県	3.8
広島県	170	広島県	70.2	大阪府	5.2	東京都	4.8	岡山県	3.5	山口県	2.6
山口県	74	山口県	65.6	福岡県	9.7	広島県	8.1	東京都	4.5	大阪府	4.0
徳島県	32	徳島県	69.8	大阪府	5.8	東京都	5.4	香川県	5.2	広島県	3.3
香川県	59	香川県	61.7	大阪府	6.4	東京都	5.5	愛媛県	4.6	広島県	3.6
愛媛県	63	愛媛県	70.2	東京都	5.4	大阪府	5.3	広島県	3.9	香川県	3.8
高知県	38	高知県	75.1	東京都	4.7	大阪府	4.3	香川県	3.3	広島県	2.6
福岡県	328	福岡県	64.1	東京都	6.1	大阪府	5.1	熊本県	2.3	佐賀県	1.9
佐賀県	35	佐賀県	66.8	福岡県	16.1	東京都	4.2	長崎県	2.6	大阪府	2.6
長崎県	70	長崎県	71.3	福岡県	9.9	東京都	4.7	大阪府	2.9	佐賀県	1.6
熊本県	84	熊本県	70.0	福岡県	11.2	東京都	4.3	大阪府	2.9	鹿児島県	1.5
大分県	62	大分県	70.8	福岡県	11.1	東京都	4.1	大阪府	3.0	兵庫県	2.5
宮崎県	54	宮崎県	73.4	福岡県	7.0	東京都	4.1	鹿児島県	2.9	大阪府	2.7
鹿児島県	92	鹿児島県	71.4	福岡県	6.1	東京都	4.1	大阪府	3.1	宮崎県	2.3
沖縄県	53	沖縄県	73.9	東京都	7.2	大阪府	5.1	福岡県	4.6	神奈川県	1.2

※総務省資料より TCA 作成

2-2-2-3-3 各都道府県着信呼の主な発信元の状況（2021年度）

着信	総着信回数 (百万回)	発信									
		1位		2位		3位		4位		5位	
		都道府県	構成比 (%)	都道府県	構成比 (%)	都道府県	構成比 (%)	都道府県	構成比 (%)	都道府県	構成比 (%)
北海道	327	北海道	79.3	東京都	9.1	大阪府	1.7	埼玉県	1.5	神奈川県	1.3
青森県	69	青森県	76.2	東京都	6.7	宮城県	3.8	岩手県	2.5	埼玉県	2.3
岩手県	73	岩手県	71.7	東京都	7.0	宮城県	6.0	青森県	2.7	埼玉県	2.4
宮城県	169	宮城県	56.2	東京都	9.4	福島県	5.8	北海道	4.7	岩手県	4.3
秋田県	60	秋田県	71.2	東京都	7.2	宮城県	3.8	大阪府	3.4	埼玉県	2.3
山形県	64	山形県	66.9	東京都	8.0	宮城県	6.4	埼玉県	2.9	大阪府	2.4
福島県	100	福島県	68.4	東京都	9.4	宮城県	5.7	埼玉県	3.2	千葉県	1.7
茨城県	126	茨城県	55.9	東京都	15.2	埼玉県	7.3	千葉県	4.9	神奈川県	3.1
栃木県	93	栃木県	54.9	東京都	15.0	埼玉県	7.4	神奈川県	3.5	群馬県	3.4
群馬県	107	群馬県	51.2	東京都	13.3	埼玉県	8.9	神奈川県	5.8	大阪府	2.8
埼玉県	354	埼玉県	50.8	東京都	22.4	神奈川県	4.0	千葉県	3.5	大阪府	2.9
千葉県	328	千葉県	54.8	東京都	17.7	埼玉県	6.9	神奈川県	4.4	茨城県	3.1
東京都	1,455	東京都	57.4	神奈川県	7.6	埼玉県	5.5	千葉県	4.2	大阪府	4.2
神奈川県	469	神奈川県	59.7	東京都	19.9	埼玉県	3.4	大阪府	2.9	千葉県	1.8
新潟県	145	新潟県	69.0	東京都	8.9	長野県	3.0	埼玉県	3.0	群馬県	2.9
富山県	60	富山県	61.4	東京都	9.0	大阪府	6.5	石川県	5.3	神奈川県	2.5
石川県	67	石川県	57.8	東京都	7.6	大阪府	6.5	富山県	4.2	愛知県	3.9
福井県	40	福井県	62.8	東京都	7.9	大阪府	7.1	石川県	4.7	愛知県	2.5
山梨県	37	山梨県	61.0	東京都	16.6	神奈川県	5.6	埼玉県	2.5	大阪府	2.2
長野県	126	長野県	60.6	東京都	11.1	大阪府	6.2	愛知県	3.5	茨城県	2.5
岐阜県	111	岐阜県	57.5	愛知県	12.7	東京都	7.9	大阪府	5.8	神奈川県	2.3
静岡県	204	静岡県	68.7	東京都	9.9	愛知県	4.8	神奈川県	3.8	大阪府	3.2
愛知県	446	愛知県	64.3	東京都	8.1	大阪府	5.2	岐阜県	4.0	静岡県	3.4
三重県	89	三重県	62.8	愛知県	11.3	東京都	7.8	大阪府	5.7	神奈川県	1.9
滋賀県	62	滋賀県	53.9	大阪府	12.6	東京都	8.1	京都府	6.7	兵庫県	4.2
京都府	174	京都府	52.7	大阪府	13.8	東京都	6.6	滋賀県	4.1	兵庫県	3.1
大阪府	774	大阪府	57.4	東京都	8.7	兵庫県	7.6	京都府	3.0	愛知県	2.8
兵庫県	268	兵庫県	54.7	大阪府	15.8	東京都	7.5	愛知県	5.9	福岡県	2.1
奈良県	52	奈良県	53.5	大阪府	19.3	東京都	8.2	兵庫県	4.7	京都府	2.5
和歌山県	47	和歌山県	64.2	大阪府	13.7	東京都	7.5	兵庫県	3.2	神奈川県	2.0
鳥取県	30	鳥取県	64.8	東京都	6.6	島根県	4.6	大阪府	4.6	兵庫県	4.5
島根県	54	島根県	56.1	東京都	9.1	大阪府	5.7	鳥取県	5.0	広島県	4.7
岡山県	106	岡山県	61.6	東京都	7.5	大阪府	6.2	広島県	5.6	兵庫県	4.7
広島県	189	広島県	63.3	東京都	6.5	岡山県	4.8	大阪府	4.3	山口県	3.2
山口県	71	山口県	68.2	東京都	6.2	広島県	6.1	福岡県	4.9	大阪府	3.8
徳島県	34	徳島県	66.3	東京都	6.5	大阪府	6.1	香川県	5.1	兵庫県	3.4
香川県	59	香川県	62.0	東京都	6.6	大阪府	6.5	愛媛県	4.0	兵庫県	3.0
愛媛県	68	愛媛県	65.5	東京都	8.2	大阪府	6.0	香川県	4.1	兵庫県	2.4
高知県	38	高知県	73.8	東京都	5.8	大阪府	4.4	香川県	3.2	兵庫県	2.0
福岡県	336	福岡県	62.6	東京都	7.6	大阪府	4.2	熊本県	2.8	兵庫県	2.3
佐賀県	38	佐賀県	60.5	福岡県	16.4	東京都	5.8	埼玉県	3.3	大阪府	3.1
長崎県	68	長崎県	73.1	福岡県	7.9	東京都	6.4	大阪府	2.7	兵庫県	1.7
熊本県	89	熊本県	66.5	福岡県	8.5	東京都	7.1	大阪府	3.2	埼玉県	2.4
大分県	61	大分県	72.5	福岡県	9.4	東京都	5.7	大阪府	2.4	埼玉県	2.0
宮崎県	56	宮崎県	71.0	東京都	6.8	福岡県	5.4	鹿児島県	3.8	大阪府	2.7
鹿児島県	88	鹿児島県	74.2	東京都	6.1	福岡県	5.0	大阪府	2.7	兵庫県	2.3
沖縄県	59	沖縄県	66.3	東京都	12.3	大阪府	4.7	福岡県	3.0	埼玉県	2.2

※総務省資料より TCA 作成

## 2-2-2-3-4 都道府県間通信回数（2021年度）

（百万回）

着信 発信	北海道	青森県	岩手県	宮城県	秋田県	山形県	福島県	茨城県	栃木県	群馬県
北海道	259	1	1	8	0	0	1	1	1	1
青森県	1	53	2	5	1	0	0	0	0	0
岩手県	0	2	53	7	1	1	0	0	0	0
宮城県	2	3	4	95	2	4	6	1	1	1
秋田県	0	1	1	4	43	1	0	0	0	0
山形県	0	0	0	5	0	43	1	0	0	0
福島県	0	0	0	10	0	1	68	1	1	0
茨城県	1	0	0	1	0	0	1	71	3	1
栃木県	0	0	0	1	0	0	1	3	51	2
群馬県	1	0	0	1	0	0	0	1	3	55
埼玉県	5	2	2	3	1	2	3	9	7	10
千葉県	2	0	1	1	0	1	2	6	2	2
東京都	30	5	5	16	4	5	9	19	14	14
神奈川県	4	1	1	3	1	1	2	4	3	6
新潟県	1	0	0	1	0	1	1	0	0	1
富山県	0	0	0	0	0	0	0	0	0	0
石川県	0	0	0	0	0	0	0	0	0	0
福井県	0	0	0	0	0	0	0	0	0	0
山梨県	0	0	0	0	0	0	0	0	0	0
長野県	0	0	0	0	0	0	0	0	0	1
岐阜県	0	0	0	0	0	0	0	0	0	0
静岡県	1	0	0	1	0	0	0	1	0	1
愛知県	2	0	0	1	0	0	1	1	1	1
三重県	0	0	0	0	0	0	0	0	0	0
滋賀県	0	0	0	0	0	0	0	0	0	0
京都府	1	0	0	0	0	0	0	0	0	0
大阪府	6	1	1	3	2	2	2	3	2	3
兵庫県	2	0	0	1	0	0	1	1	1	1
奈良県	0	0	0	0	0	0	0	0	0	0
和歌山県	0	0	0	0	0	0	0	0	0	0
鳥取県	0	0	0	0	0	0	0	0	0	0
島根県	0	0	0	0	0	0	0	0	0	0
岡山県	0	0	0	0	0	0	0	0	0	0
広島県	0	0	0	0	0	0	0	0	0	0
山口県	0	0	0	0	0	0	0	0	0	0
徳島県	0	0	0	0	0	0	0	0	0	0
香川県	0	0	0	0	0	0	0	0	0	0
愛媛県	0	0	0	0	0	0	0	0	0	0
高知県	0	0	0	0	0	0	0	0	0	0
福岡県	2	0	0	1	0	0	0	1	1	1
佐賀県	0	0	0	0	0	0	0	0	0	0
長崎県	0	0	0	0	0	0	0	0	0	0
熊本県	0	0	0	0	0	0	0	0	0	0
大分県	0	0	0	0	0	0	0	0	0	0
宮崎県	0	0	0	0	0	0	0	0	0	0
鹿児島県	0	0	0	0	0	0	0	0	0	0
沖縄県	0	0	0	0	0	0	0	0	0	0
合計	327	69	73	169	60	64	100	126	93	107

※総務省資料より TCA 作成



(百万回)

着信 発信	埼玉県	千葉県	東京都	神奈川県	新潟県	富山県	石川県	福井県	山梨県	長野県
北海道	3	2	26	4	1	0	0	0	0	1
青森県	1	0	4	1	0	0	0	0	0	0
岩手県	1	0	4	1	0	0	0	0	0	0
宮城県	2	1	14	2	1	0	0	0	0	0
秋田県	0	0	3	1	0	0	0	0	0	0
山形県	1	1	4	1	1	0	0	0	0	0
福島県	1	1	9	1	0	0	0	0	0	0
茨城県	9	10	16	2	0	0	0	0	0	3
栃木県	6	1	11	2	0	0	0	0	0	0
群馬県	6	1	12	2	4	0	0	0	0	1
埼玉県	180	23	80	16	4	1	2	0	1	3
千葉県	12	180	61	9	1	0	0	0	0	1
東京都	79	58	835	94	13	5	5	3	6	14
神奈川県	14	14	111	280	3	2	1	1	2	3
新潟県	2	1	10	2	100	1	1	0	0	1
富山県	0	0	3	1	1	37	3	1	0	0
石川県	1	0	6	1	1	3	38	2	0	0
福井県	0	0	2	0	0	0	1	25	0	0
山梨県	2	0	5	1	0	0	0	0	23	1
長野県	2	5	10	2	4	0	0	0	1	76
岐阜県	1	1	6	1	0	0	0	0	0	1
静岡県	2	2	16	6	0	0	0	0	1	1
愛知県	5	4	30	7	1	1	3	1	0	4
三重県	0	0	5	1	0	0	0	0	0	0
滋賀県	0	0	3	1	0	0	0	0	0	0
京都府	1	1	9	1	0	0	0	0	0	1
大阪府	10	8	61	13	4	4	4	3	1	8
兵庫県	3	3	18	4	1	1	1	1	0	1
奈良県	0	0	3	0	0	0	0	0	0	0
和歌山県	0	0	3	1	0	0	0	0	0	0
鳥取県	0	0	1	0	0	0	0	0	0	0
島根県	1	1	6	0	0	0	0	0	0	0
岡山県	1	0	5	1	0	0	0	0	0	0
広島県	1	1	8	1	0	0	0	0	0	1
山口県	0	0	3	1	0	0	0	0	0	0
徳島県	0	0	2	0	0	0	0	0	0	0
香川県	0	0	3	1	0	0	0	0	0	0
愛媛県	0	0	3	1	0	0	0	0	0	0
高知県	0	0	2	0	0	0	0	0	0	0
福岡県	2	2	20	4	1	0	1	0	0	2
佐賀県	0	0	1	0	0	0	0	0	0	0
長崎県	0	0	3	1	0	0	0	0	0	0
熊本県	0	0	4	1	0	0	0	0	0	0
大分県	0	0	3	0	0	0	0	0	0	0
宮崎県	0	0	2	0	0	0	0	0	0	0
鹿児島県	1	1	4	1	0	0	0	0	0	0
沖縄県	0	0	4	1	0	0	0	0	0	0
合計	354	328	1,455	469	145	60	67	40	37	126

(百万回)

着信 発信	岐阜県	静岡県	愛知県	三重県	滋賀県	京都府	大阪府	兵庫県	奈良県	和歌山県
北海道	1	1	3	0	0	1	4	1	0	0
青森県	0	0	0	0	0	0	0	0	0	0
岩手県	0	0	0	0	0	0	0	0	0	0
宮城県	0	0	1	0	0	1	3	1	0	0
秋田県	0	0	0	0	0	0	0	0	0	0
山形県	0	0	0	0	0	0	1	0	0	0
福島県	0	0	1	0	0	0	1	0	0	0
茨城県	0	1	1	0	0	0	2	0	0	0
栃木県	0	0	1	0	0	0	1	0	0	0
群馬県	0	1	1	0	0	0	2	0	0	0
埼玉県	2	4	7	1	1	1	8	3	0	0
千葉県	1	1	2	0	0	1	5	2	0	0
東京都	9	20	36	7	5	11	67	20	4	4
神奈川県	3	8	9	2	2	2	15	5	1	1
新潟県	0	0	1	0	0	1	2	1	0	0
富山県	0	0	1	0	0	2	3	0	0	0
石川県	0	0	2	0	0	3	3	0	0	0
福井県	0	0	1	0	0	1	2	0	0	0
山梨県	0	2	0	0	0	0	0	0	0	0
長野県	1	1	2	0	0	1	2	0	0	0
岐阜県	64	1	18	1	1	1	4	1	0	0
静岡県	1	140	15	0	0	1	6	1	0	0
愛知県	14	10	287	10	1	3	22	16	1	0
三重県	1	0	11	56	0	1	4	1	0	1
滋賀県	1	0	1	1	33	7	10	1	0	0
京都府	1	1	2	0	4	92	23	4	1	0
大阪府	6	7	23	5	8	24	444	42	10	6
兵庫県	1	1	5	1	3	5	59	146	2	1
奈良県	0	0	1	1	0	5	11	1	28	0
和歌山県	0	0	1	0	0	2	6	1	0	30
鳥取県	0	0	0	0	0	0	1	0	0	0
島根県	0	0	0	0	0	0	3	0	0	0
岡山県	0	0	1	0	0	1	7	4	0	0
広島県	0	0	1	0	0	1	9	2	0	0
山口県	0	0	0	0	0	0	3	1	0	0
徳島県	0	0	0	0	0	0	2	0	0	0
香川県	0	0	1	0	0	0	4	1	0	0
愛媛県	0	0	0	0	0	0	3	1	0	0
高知県	0	0	0	0	0	0	2	0	0	0
福岡県	1	1	4	1	1	2	17	6	1	0
佐賀県	0	0	0	0	0	0	1	0	0	0
長崎県	0	0	0	0	0	0	2	0	0	0
熊本県	0	0	1	0	0	0	2	1	0	0
大分県	0	0	0	0	0	0	2	2	0	0
宮崎県	0	0	0	0	0	0	1	0	0	0
鹿児島県	0	0	1	0	0	0	3	1	0	0
沖縄県	0	0	0	0	0	0	3	0	0	0
合計	111	204	446	89	62	174	774	268	52	47

(百万回)

着信 発信	鳥取県	島根県	岡山県	広島県	山口県	徳島県	香川県	愛媛県	高知県	福岡県
北海道	0	1	0	1	0	0	0	0	0	2
青森県	0	0	0	0	0	0	0	0	0	0
岩手県	0	0	0	0	0	0	0	0	0	0
宮城県	0	0	0	1	0	0	0	0	0	0
秋田県	0	0	0	0	0	0	0	0	0	0
山形県	0	0	0	0	0	0	0	0	0	0
福島県	0	0	0	0	0	0	0	0	0	0
茨城県	0	0	0	0	0	0	0	0	0	0
栃木県	0	0	0	0	0	0	0	0	0	0
群馬県	0	0	0	0	0	0	0	0	0	1
埼玉県	0	2	1	3	1	0	0	1	0	6
千葉県	0	1	0	1	0	0	0	0	0	2
東京都	2	5	8	12	4	2	4	6	2	25
神奈川県	1	2	3	4	2	1	1	1	1	5
新潟県	0	0	0	0	0	0	0	0	0	0
富山県	0	0	0	0	0	0	0	0	0	0
石川県	0	0	0	0	0	0	0	0	0	1
福井県	0	0	0	0	0	0	0	0	0	0
山梨県	0	0	0	0	0	0	0	0	0	0
長野県	0	0	0	0	0	0	0	0	0	0
岐阜県	0	0	0	0	0	0	0	0	0	1
静岡県	0	0	0	0	0	0	0	0	0	1
愛知県	0	0	1	2	1	0	1	1	0	3
三重県	0	0	0	0	0	0	0	0	0	0
滋賀県	0	0	0	0	0	0	0	0	0	0
京都府	0	0	1	1	0	0	0	0	0	1
大阪府	1	3	7	8	3	2	4	4	2	14
兵庫県	1	1	5	3	1	1	2	2	1	8
奈良県	0	0	0	0	0	0	0	0	0	0
和歌山県	0	0	0	0	0	0	0	0	0	0
鳥取県	20	3	1	1	0	0	0	0	0	0
島根県	1	30	0	3	0	0	0	0	0	0
岡山県	1	0	65	9	0	0	1	1	0	1
広島県	1	3	6	120	4	0	1	1	0	3
山口県	0	0	0	6	49	0	0	0	0	7
徳島県	0	0	0	1	0	23	2	0	0	0
香川県	0	0	1	2	0	2	37	3	1	1
愛媛県	0	0	0	2	0	0	2	44	1	1
高知県	0	0	0	1	0	0	1	1	28	0
福岡県	0	0	1	3	3	0	1	1	0	210
佐賀県	0	0	0	0	0	0	0	0	0	6
長崎県	0	0	0	0	0	0	0	0	0	7
熊本県	0	0	0	0	0	0	0	0	0	9
大分県	0	0	0	0	0	0	0	0	0	7
宮崎県	0	0	0	0	0	0	0	0	0	4
鹿児島県	0	0	0	0	0	0	0	0	0	6
沖縄県	0	0	0	0	0	0	0	0	0	2
合計	30	54	106	189	71	34	59	68	38	336

		(百万回)								
着信 発信	佐賀県	長崎県	熊本県	大分県	宮崎県	鹿児島県	沖縄県	合計	自都道府県内	比率
北海道	0	0	1	0	0	0	0	328	259	79.0%
青森県	0	0	0	0	0	0	0	71	53	74.3%
岩手県	0	0	0	0	0	0	0	73	53	71.8%
宮城県	0	0	0	0	0	0	1	151	95	62.9%
秋田県	0	0	0	0	0	0	0	57	43	75.2%
山形県	0	0	0	0	0	0	0	59	43	71.8%
福島県	0	0	0	0	0	0	0	98	68	69.4%
茨城県	0	0	0	0	0	0	0	126	71	56.2%
栃木県	0	0	0	0	0	0	0	84	51	61.3%
群馬県	0	0	0	0	0	0	0	95	55	57.4%
埼玉県	1	0	2	1	1	1	1	404	180	44.5%
千葉県	0	0	0	0	0	0	0	301	180	59.7%
東京都	2	4	6	3	4	5	7	1,521	835	54.9%
神奈川県	0	1	1	1	1	1	1	528	280	53.1%
新潟県	0	0	0	0	0	0	0	130	100	77.0%
富山県	0	0	0	0	0	0	0	54	37	67.8%
石川県	0	0	0	0	0	0	0	63	38	60.9%
福井県	0	0	0	0	0	0	0	35	25	71.1%
山梨県	0	0	0	0	0	0	0	36	23	62.1%
長野県	0	0	0	0	0	0	0	111	76	68.6%
岐阜県	0	0	0	0	0	0	0	103	64	61.6%
静岡県	0	0	0	0	0	1	0	199	140	70.5%
愛知県	0	0	0	0	0	1	1	442	287	64.9%
三重県	0	0	0	0	0	0	0	85	56	65.8%
滋賀県	0	0	0	0	0	0	0	63	33	52.9%
京都府	0	0	0	0	0	0	0	151	92	61.1%
大阪府	1	2	3	1	2	2	3	777	444	57.1%
兵庫県	0	1	1	0	0	2	0	295	146	49.7%
奈良県	0	0	0	0	0	0	0	53	28	53.2%
和歌山県	0	0	0	0	0	0	0	48	30	62.8%
鳥取県	0	0	0	0	0	0	0	29	20	68.9%
島根県	0	0	0	0	0	0	0	49	30	61.4%
岡山県	0	0	0	0	0	0	0	103	65	63.3%
広島県	0	0	0	0	0	0	0	170	120	70.2%
山口県	0	0	0	0	0	0	0	74	49	65.6%
徳島県	0	0	0	0	0	0	0	32	23	69.8%
香川県	0	0	0	0	0	0	0	59	37	61.7%
愛媛県	0	0	0	0	0	0	0	63	44	70.2%
高知県	0	0	0	0	0	0	0	38	28	75.1%
福岡県	6	5	8	6	3	4	2	328	210	64.1%
佐賀県	23	1	0	0	0	0	0	35	23	66.8%
長崎県	1	50	1	0	0	0	0	70	50	71.3%
熊本県	0	0	59	1	1	1	0	84	59	70.0%
大分県	0	0	1	44	0	0	0	62	44	70.8%
宮崎県	0	0	1	0	40	2	0	54	40	73.4%
鹿児島県	0	0	2	0	2	65	0	92	65	71.4%
沖縄県	0	0	0	0	0	0	39	53	39	73.9%
合計	38	68	89	61	56	88	59	7,938	4,830	60.8%

## 2-2-2-3-5 都道府県別通信回数の推移

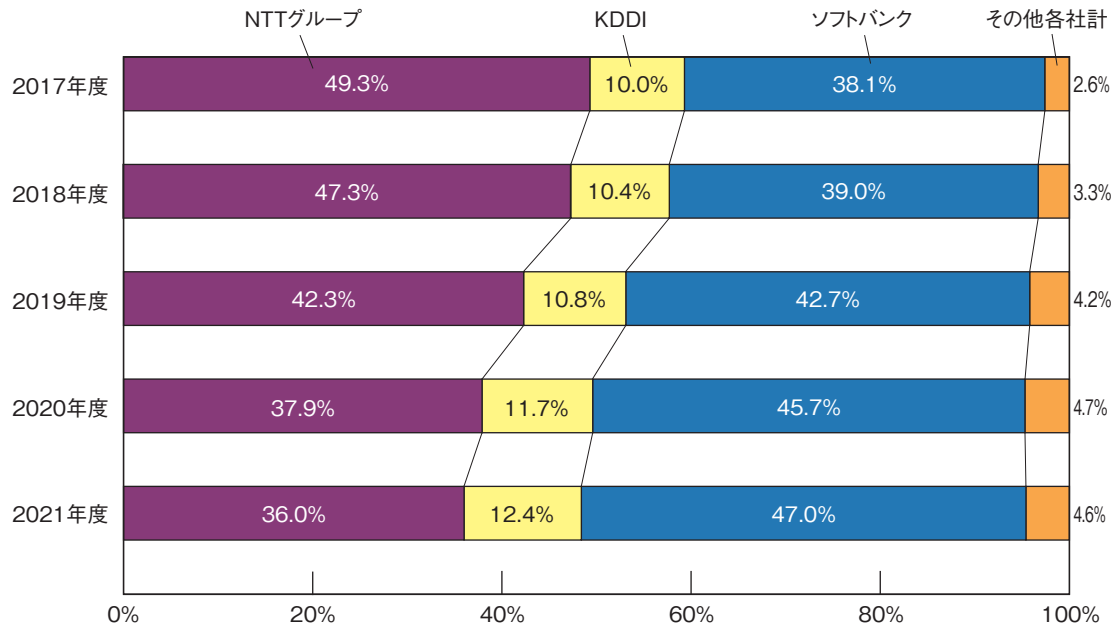
(百万回)

発信	2017年度	2018年度		2019年度		2020年度		2021年度	
	回数	回数	対前年度 伸び率	回数	対前年度 伸び率	回数	対前年度 伸び率	回数	対前年度 伸び率
北海道	623	539	-13.5	469	-13.0	379	-19.2	328	-13.3
青森県	117	105	-9.8	92	-12.5	79	-14.3	71	-9.8
岩手県	120	108	-9.7	97	-10.9	82	-15.4	73	-10.3
宮城県	260	228	-12.1	200	-12.3	171	-14.6	151	-11.8
秋田県	99	87	-12.0	75	-14.4	63	-15.3	57	-9.9
山形県	102	90	-11.6	79	-12.4	67	-15.7	59	-10.8
福島県	172	152	-11.6	133	-12.4	112	-15.9	98	-12.2
茨城県	221	195	-11.6	169	-13.6	141	-16.7	126	-10.6
栃木県	148	130	-12.5	113	-12.9	94	-16.6	84	-11.2
群馬県	168	148	-11.9	128	-13.4	107	-16.8	95	-10.5
埼玉県	594	547	-7.9	520	-5.0	462	-11.1	404	-12.6
千葉県	539	476	-11.8	408	-14.3	327	-19.9	301	-7.8
東京都	3,692	3,106	-15.9	2,458	-20.9	1,773	-27.9	1,521	-14.2
神奈川県	898	801	-10.9	699	-12.6	577	-17.5	528	-8.6
新潟県	223	197	-11.5	171	-13.1	145	-15.4	130	-10.2
富山県	94	83	-11.2	73	-12.9	60	-17.2	54	-10.2
石川県	105	92	-12.0	80	-13.3	68	-15.3	63	-7.0
福井県	62	54	-12.7	47	-13.5	40	-15.4	35	-10.4
山梨県	65	57	-12.6	49	-13.5	41	-16.8	36	-11.4
長野県	196	172	-12.1	150	-13.2	124	-16.8	111	-10.8
岐阜県	176	157	-11.0	137	-12.5	116	-15.6	103	-10.8
静岡県	362	316	-12.7	275	-13.1	226	-17.7	199	-11.9
愛知県	787	690	-12.3	598	-13.3	485	-18.9	442	-8.8
三重県	145	128	-11.5	112	-13.1	94	-15.8	85	-9.5
滋賀県	111	99	-11.1	85	-13.4	70	-17.9	63	-10.3
京都府	269	228	-15.2	196	-13.9	158	-19.4	151	-4.9
大阪府	1,484	1,293	-12.9	1,098	-15.1	883	-19.6	777	-12.0
兵庫県	496	419	-15.5	373	-11.0	335	-10.3	295	-12.0
奈良県	91	81	-11.3	71	-12.5	59	-16.1	53	-11.2
和歌山県	79	70	-11.2	62	-12.2	53	-14.3	48	-8.8
鳥取県	52	45	-13.5	39	-13.1	33	-16.4	29	-12.3
島根県	73	66	-10.0	59	-10.4	53	-9.8	49	-7.5
岡山県	176	157	-11.0	136	-12.9	115	-15.4	103	-10.7
広島県	297	267	-10.1	231	-13.6	192	-16.7	170	-11.2
山口県	125	113	-10.0	97	-13.4	83	-15.2	74	-10.2
徳島県	57	49	-13.6	43	-13.0	36	-15.7	32	-10.3
香川県	109	91	-16.6	78	-13.7	66	-15.8	59	-10.2
愛媛県	116	100	-13.7	85	-15.0	71	-16.3	63	-11.4
高知県	62	56	-10.3	49	-11.2	42	-15.2	38	-10.1
福岡県	596	519	-12.9	451	-13.1	371	-17.8	328	-11.6
佐賀県	58	53	-9.1	46	-13.0	39	-14.9	35	-10.8
長崎県	122	107	-12.2	93	-13.3	79	-14.9	70	-12.0
熊本県	151	132	-12.5	116	-12.5	96	-17.2	84	-11.9
大分県	104	92	-11.2	81	-11.8	69	-15.5	62	-9.9
宮崎県	97	84	-13.1	72	-14.3	61	-15.7	54	-10.7
鹿児島県	170	148	-13.2	129	-12.6	107	-16.9	92	-14.6
沖縄県	113	93	-18.1	81	-12.7	64	-20.6	53	-17.0
合計	14,975	13,021	-13.0	11,103	-14.7	8,966	-19.2	7,938	-11.5

※総務省資料より TCA 作成

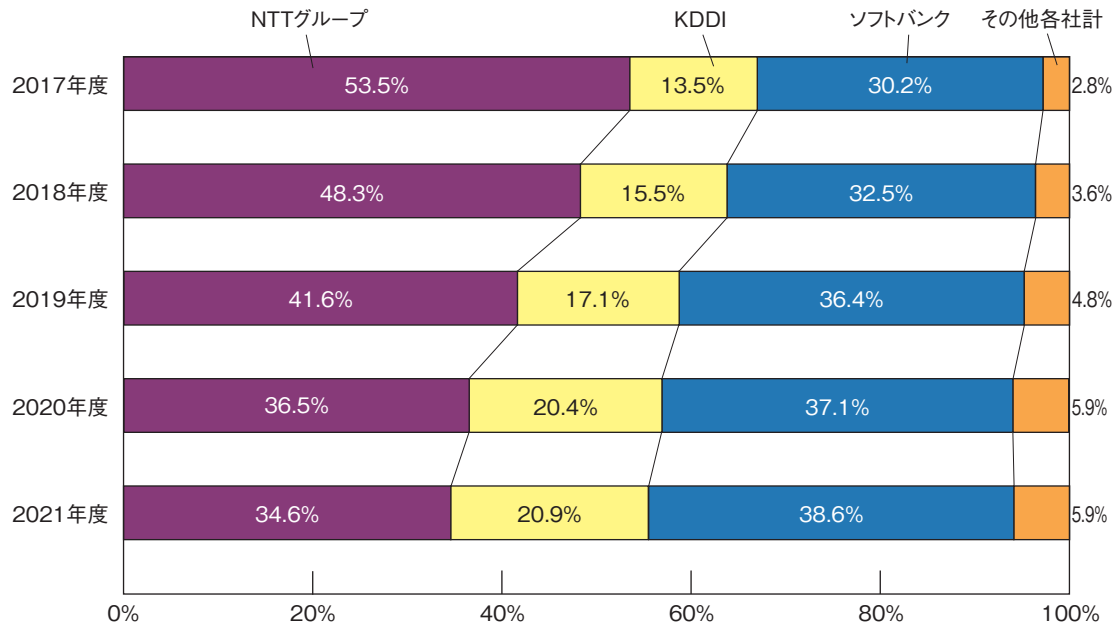
## 2-2-2-4 県間通信における各事業者別シェアの状況

## 2-2-2-4-1 県間通信における各事業者別通信回数の比率の推移



※総務省資料より TCA 作成

## 2-2-2-4-2 県間通信における各事業者別通信時間の比率の推移



※総務省資料より TCA 作成

## 2-2-3 IP電話のトラヒックの状況

### 2-2-3-1 利用番号数・通信量の推移

	2017年度	2018年度	2019年度	2020年度	2021年度
総利用番号数(万件)	4,255 (3.8%)	4,341 (2.0%)	4,413 (1.7%)	4,467 (1.2%)	4,535 (1.5%)
(うち0ABJ-IP電話)	3,364 (3.7%)	3,446 (2.4%)	3,521 (2.2%)	3,568 (1.3%)	3,594 (0.7%)
(うち050-IP電話)	891 (4.5%)	895 (0.4%)	892 (▲0.3%)	899 (0.7%)	941 (4.7%)
通信回数(億回)	162.3 (3.8%)	165.3 (1.8%)	165.5 (0.1%)	154.7 (▲6.5%)	158.2 (2.3%)
IP電話→加入電話、ISDN、IP電話、携帯電話・PHS	160.9 (3.9%)	164.0 (1.9%)	164.3 (0.2%)	153.5 (▲6.6%)	157.0 (2.3%)
固定系→IP電話	1.4 (▲11.7%)	1.3 (▲10.9%)	1.2 (▲8.9%)	1.2 (2.4%)	1.2 (5.4%)
通信時間(百万時間)	494.6 (▲1.0%)	488.5 (▲1.2%)	477.7 (▲2.2%)	471.2 (▲1.4%)	464.7 (▲1.4%)
IP電話→加入電話、ISDN、IP電話、携帯電話・PHS	489.5 (▲0.8%)	483.9 (▲1.1%)	473.5 (▲2.1%)	466.9 (▲1.4%)	460.7 (▲1.3%)
固定系→IP電話	5.1 (▲12.7%)	4.7 (▲7.9%)	4.2 (▲10.0%)	4.3 (2.3%)	4.1 (▲5.1%)

(注) 1 ( ) 内は対前年度比増減率。

2 総利用番号数は年度末時点の数値。

※総務省資料より TCA 作成

## 2-2-4 携帯電話・PHSのトラヒックの状況

## 2-2-4-1 時間帯別通信状況

## 2-2-4-1-1 時間帯別通信回数の推移

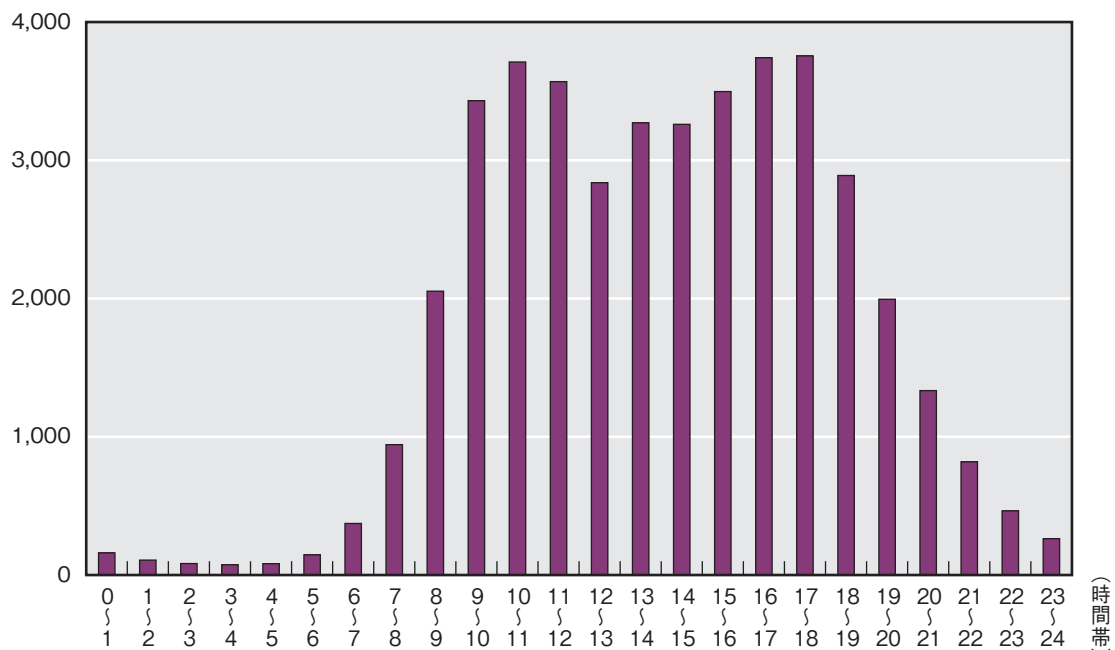
(携帯電話・PHS発着信)

(百万回)

区分	2017年度	2018年度	2019年度	2020年度	2021年度
0～1時	318	276	248	176	160
1～2時	208	181	164	118	108
2～3時	152	132	121	90	83
3～4時	125	110	100	78	74
4～5時	126	112	104	86	82
5～6時	204	186	174	149	146
6～7時	503	470	440	373	373
7～8時	1,188	1,136	1,073	929	943
8～9時	2,373	2,317	2,222	2,021	2,053
9～10時	3,696	3,638	3,530	3,394	3,431
10～11時	3,952	3,877	3,768	3,728	3,711
11～12時	3,828	3,739	3,627	3,609	3,569
12～13時	3,306	3,170	3,031	2,881	2,838
13～14時	3,567	3,474	3,355	3,311	3,271
14～15時	3,505	3,420	3,315	3,299	3,260
15～16時	3,802	3,706	3,582	3,524	3,497
16～17時	4,150	4,036	3,889	3,761	3,742
17～18時	4,515	4,328	4,118	3,820	3,755
18～19時	3,818	3,586	3,351	2,969	2,890
19～20時	2,798	2,586	2,393	2,044	1,995
20～21時	2,000	1,824	1,670	1,375	1,334
21～22時	1,360	1,224	1,107	857	819
22～23時	854	753	679	497	464
23～24時	515	447	400	289	263
合計	<b>50,864</b>	<b>48,728</b>	<b>46,460</b>	<b>43,379</b>	<b>42,860</b>

(百万回)

時間帯別通信回数(2021年度)



※総務省資料より TCA 作成

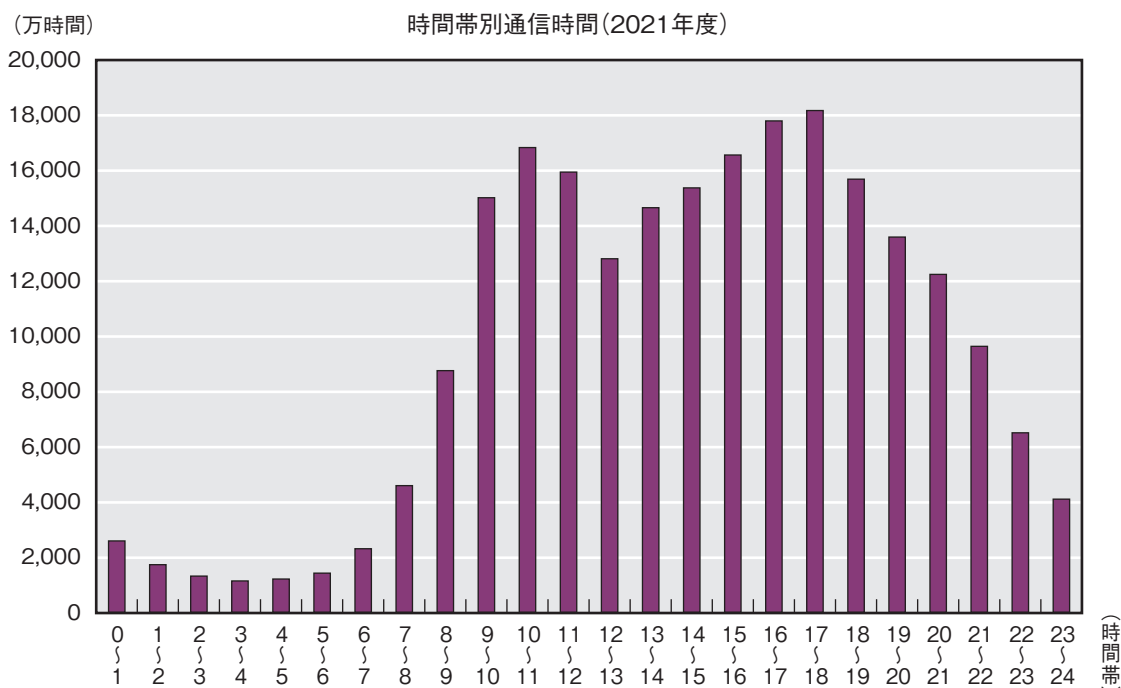


2-2-4-1-2 時間帯別通信時間の推移

(携帯電話・PHS発着信)

(万時間)

区分	2017年度	2018年度	2019年度	2020年度	2021年度
0～1時	3,746	3,219	3,005	2,800	2,583
1～2時	2,318	2,003	1,916	1,818	1,724
2～3時	1,590	1,411	1,395	1,355	1,311
3～4時	1,235	1,128	1,147	1,143	1,136
4～5時	1,271	1,147	1,170	1,199	1,205
5～6時	1,333	1,279	1,327	1,379	1,418
6～7時	2,284	2,232	2,251	2,243	2,301
7～8時	4,697	4,637	4,582	4,466	4,583
8～9時	8,708	8,683	8,560	8,546	8,742
9～10時	13,844	13,873	13,777	14,769	14,996
10～11時	14,992	15,016	14,992	16,869	16,810
11～12時	14,016	14,020	14,024	16,060	15,923
12～13時	12,282	12,095	11,931	12,868	12,789
13～14時	12,982	12,957	12,927	14,736	14,635
14～15時	13,171	13,197	13,258	15,469	15,352
15～16時	14,341	14,368	14,377	16,599	16,541
16～17時	15,723	15,715	15,677	17,751	17,774
17～18時	17,356	17,132	16,887	18,272	18,149
18～19時	16,032	15,587	15,142	15,819	15,667
19～20時	14,141	13,620	13,166	13,625	13,573
20～21時	13,151	12,506	12,012	12,412	12,223
21～22時	11,193	10,441	9,899	9,941	9,621
22～23時	8,452	7,619	7,144	6,851	6,494
23～24時	5,846	5,097	4,736	4,433	4,094
合計	<b>224,702</b>	<b>218,983</b>	<b>215,300</b>	<b>231,422</b>	<b>229,647</b>



※総務省資料より TCA 作成

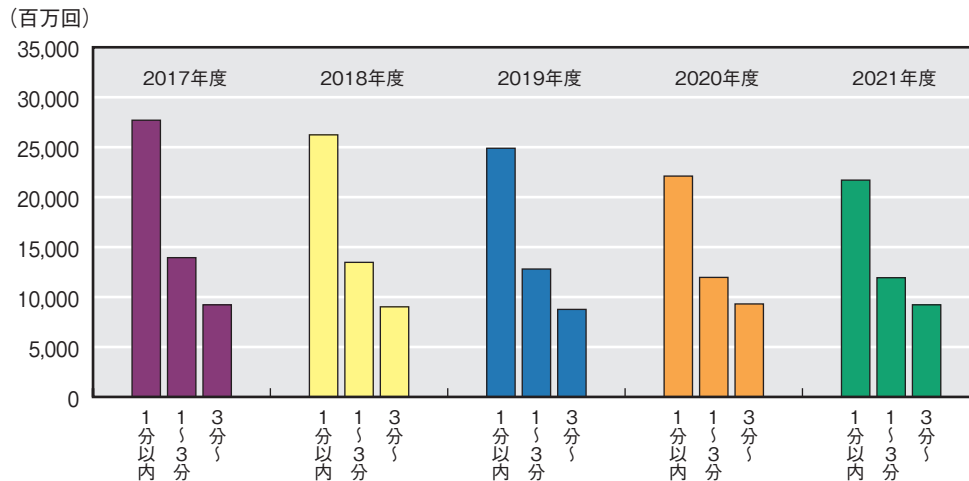
2-2-4-2 通信時間別の通信回数の状況

2-2-4-2-1 通信時間別の通信回数の推移

(携帯電話・PHS発着信)

(百万回)

区分	2017年度	2018年度	2019年度	2020年度	2021年度
～1分	27,701	26,235	24,894	22,107	21,704
1～3分	13,943	13,472	12,804	11,965	11,935
3分～	9,219	9,020	8,763	9,309	9,221
合計	50,864	48,728	46,460	43,379	42,860

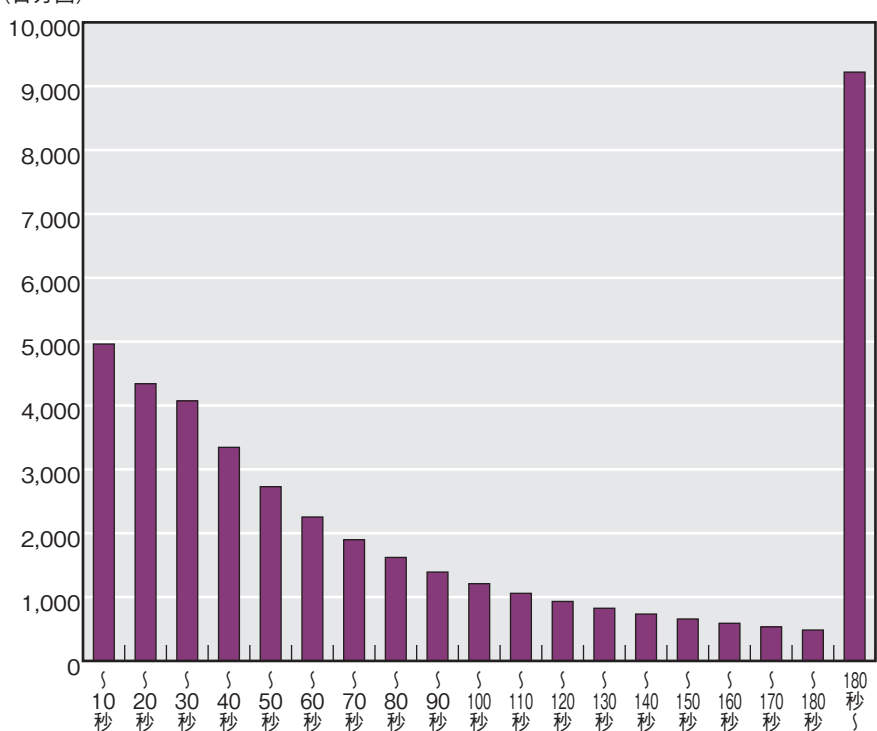


※総務省資料より TCA 作成

2-2-4-2-2 10秒毎の通信回数 (2021年度)

(百万回)

区分	携帯電話・PHS 発着信
～10秒	4,963
～20秒	4,341
～30秒	4,072
～40秒	3,345
～50秒	2,729
～60秒	2,254
～70秒	1,898
～80秒	1,621
～90秒	1,392
～100秒	1,210
～110秒	1,059
～120秒	932
～130秒	825
～140秒	734
～150秒	657
～160秒	590
～170秒	533
～180秒	484
180秒～	9,221
合計	<b>42,860</b>



※総務省資料より TCA 作成

## 2-2-4-3 都道府県毎の通信状況

## 2-2-4-3-1 発信回数・着信回数の都道府県別順位（2021年度）

（百万回）

順位	発信			着信		
	都道府県	発信回数	構成比(%)	都道府県	着信回数	構成比(%)
1位	東京都	5,468	12.9	東京都	5,987	14.2
2位	大阪府	3,347	7.9	大阪府	3,347	7.9
3位	神奈川県	2,475	5.9	神奈川県	2,418	5.7
4位	愛知県	2,409	5.7	愛知県	2,360	5.6
5位	福岡県	2,063	4.9	福岡県	2,052	4.9
6位	埼玉県	2,009	4.8	埼玉県	1,929	4.6
7位	千葉県	1,871	4.4	千葉県	1,865	4.4
8位	兵庫県	1,677	4.0	兵庫県	1,581	3.7
9位	北海道	1,594	3.8	北海道	1,558	3.7
10位	静岡県	1,128	2.7	静岡県	1,115	2.6
11位	広島県	977	2.3	広島県	967	2.3
12位	茨城県	966	2.3	茨城県	946	2.2
13位	京都府	840	2.0	京都府	828	2.0
14位	宮城県	758	1.8	宮城県	751	1.8
15位	岡山県	698	1.7	岡山県	689	1.6
16位	熊本県	692	1.6	熊本県	685	1.6
17位	沖縄県	664	1.6	鹿児島県	657	1.6
18位	鹿児島県	658	1.6	沖縄県	648	1.5
19位	三重県	645	1.5	長野県	639	1.5
20位	栃木県	643	1.5	三重県	635	1.5
21位	長野県	638	1.5	栃木県	635	1.5
22位	新潟県	632	1.5	新潟県	628	1.5
23位	岐阜県	619	1.5	群馬県	611	1.4
24位	群馬県	617	1.5	福島県	609	1.4
25位	福島県	611	1.4	岐阜県	609	1.4
26位	愛媛県	485	1.1	愛媛県	482	1.1
27位	長崎県	475	1.1	長崎県	473	1.1
28位	大分県	449	1.1	大分県	449	1.1
29位	山口県	440	1.0	山口県	438	1.0
30位	滋賀県	430	1.0	滋賀県	423	1.0
31位	宮崎県	412	1.0	宮崎県	412	1.0
32位	奈良県	400	0.9	奈良県	392	0.9
33位	香川県	358	0.8	香川県	360	0.9
34位	和歌山県	357	0.8	石川県	356	0.8
35位	石川県	356	0.8	和歌山県	354	0.8
36位	青森県	332	0.8	青森県	333	0.8
37位	岩手県	328	0.8	岩手県	327	0.8
38位	山形県	327	0.8	山形県	325	0.8
39位	佐賀県	318	0.8	山梨県	312	0.7
40位	山梨県	314	0.7	佐賀県	304	0.7
41位	富山県	296	0.7	富山県	296	0.7
42位	高知県	278	0.7	高知県	276	0.7
43位	秋田県	275	0.7	秋田県	274	0.6
44位	徳島県	274	0.6	徳島県	271	0.6
45位	福井県	261	0.6	福井県	259	0.6
46位	島根県	215	0.5	島根県	214	0.5
47位	鳥取県	183	0.4	鳥取県	184	0.4
	合計	42,262	100.0	合計	42,262	100.0

(注) 携帯電話・PHS 発着信のデータによる。

※総務省資料より TCA 作成

## 2-2-4-3-2 都道府県別の主な発信対地の状況（2021年度）

発信	総発信回数 (百万回)	着信									
		1位		2位		3位		4位		5位	
		都道府県	構成比 (%)	都道府県	構成比 (%)	都道府県	構成比 (%)	都道府県	構成比 (%)	都道府県	構成比 (%)
北海道	1,594	北海道	91.2	東京都	3.5	神奈川県	0.6	埼玉県	0.5	大阪府	0.5
青森県	332	青森県	87.2	東京都	2.9	岩手県	2.0	宮城県	2.0	北海道	0.9
岩手県	328	岩手県	83.4	宮城県	4.7	東京都	3.0	青森県	2.1	秋田県	1.2
宮城県	758	宮城県	81.6	東京都	4.4	福島県	2.5	岩手県	2.0	山形県	1.5
秋田県	275	秋田県	86.7	東京都	3.2	宮城県	2.2	岩手県	1.4	青森県	1.1
山形県	327	山形県	86.1	宮城県	3.7	東京都	3.1	福島県	1.1	神奈川県	0.7
福島県	611	福島県	84.5	東京都	3.8	宮城県	3.3	茨城県	1.2	埼玉県	0.9
茨城県	966	茨城県	78.7	東京都	6.1	千葉県	4.4	埼玉県	2.5	栃木県	2.3
栃木県	643	栃木県	78.6	東京都	5.4	茨城県	3.5	埼玉県	3.0	群馬県	2.8
群馬県	617	群馬県	79.8	埼玉県	5.2	東京都	5.0	栃木県	3.0	神奈川県	1.0
埼玉県	2,009	埼玉県	68.0	東京都	17.4	千葉県	2.9	神奈川県	2.2	群馬県	1.6
千葉県	1,871	千葉県	73.5	東京都	13.8	埼玉県	2.7	神奈川県	2.1	茨城県	2.1
東京都	5,468	東京都	71.9	神奈川県	6.3	埼玉県	5.2	千葉県	3.9	大阪府	1.7
神奈川県	2,475	神奈川県	72.8	東京都	15.8	千葉県	1.8	埼玉県	1.7	静岡県	1.0
新潟県	632	新潟県	87.6	東京都	3.8	埼玉県	1.0	長野県	0.8	神奈川県	0.8
富山県	296	富山県	84.5	石川県	4.1	東京都	2.8	大阪府	1.3	愛知県	1.1
石川県	356	石川県	83.6	富山県	3.2	東京都	2.8	福井県	1.9	大阪府	1.7
福井県	261	福井県	84.7	石川県	2.9	東京都	2.2	大阪府	2.1	愛知県	1.2
山梨県	314	山梨県	83.2	東京都	6.2	神奈川県	2.2	長野県	1.6	静岡県	1.5
長野県	638	長野県	85.9	東京都	4.2	愛知県	1.2	埼玉県	1.0	神奈川県	0.9
岐阜県	619	岐阜県	77.7	愛知県	11.7	東京都	2.6	大阪府	1.2	三重県	0.9
静岡県	1,128	静岡県	84.4	東京都	4.4	愛知県	3.0	神奈川県	2.0	大阪府	0.9
愛知県	2,409	愛知県	82.8	東京都	4.2	岐阜県	3.0	三重県	1.6	大阪府	1.6
三重県	645	三重県	81.8	愛知県	6.6	東京都	2.3	大阪府	2.0	岐阜県	0.9
滋賀県	430	滋賀県	75.9	京都府	6.2	大阪府	5.7	東京都	2.5	愛知県	1.4
京都府	840	京都府	75.0	大阪府	8.8	東京都	3.3	滋賀県	3.1	兵庫県	2.2
大阪府	3,347	大阪府	77.1	東京都	4.9	兵庫県	4.7	京都府	2.1	奈良県	1.5
兵庫県	1,677	兵庫県	75.1	大阪府	12.7	東京都	3.3	京都府	1.2	千葉県	0.8
奈良県	400	奈良県	71.8	大阪府	13.1	東京都	3.8	京都府	2.9	兵庫県	1.6
和歌山県	357	和歌山県	83.4	大阪府	7.9	東京都	2.0	奈良県	1.1	兵庫県	1.0
鳥取県	183	鳥取県	83.2	島根県	4.4	岡山県	1.9	東京都	1.9	大阪府	1.7
島根県	215	島根県	83.5	鳥取県	3.8	広島県	3.6	東京都	1.7	大阪府	1.4
岡山県	698	岡山県	84.1	広島県	3.6	東京都	2.3	大阪府	1.9	兵庫県	1.5
広島県	977	広島県	83.9	東京都	2.8	岡山県	2.4	山口県	1.9	大阪府	1.7
山口県	440	山口県	83.2	広島県	4.2	福岡県	3.8	東京都	2.1	大阪府	1.2
徳島県	274	徳島県	86.1	香川県	3.0	大阪府	1.9	東京都	1.8	兵庫県	1.3
香川県	358	香川県	82.7	愛媛県	2.6	東京都	2.3	徳島県	2.1	大阪府	2.0
愛媛県	485	愛媛県	86.3	東京都	2.3	香川県	2.2	大阪府	1.5	広島県	1.3
高知県	278	高知県	88.6	東京都	1.8	愛媛県	1.8	香川県	1.6	大阪府	1.4
福岡県	2,063	福岡県	83.8	東京都	2.9	佐賀県	1.9	熊本県	1.6	大分県	1.4
佐賀県	318	佐賀県	73.4	福岡県	15.7	長崎県	3.1	東京都	1.8	熊本県	1.0
長崎県	475	長崎県	86.2	福岡県	4.5	佐賀県	2.0	東京都	1.9	大阪府	0.8
熊本県	692	熊本県	85.7	福岡県	5.0	東京都	1.9	鹿児島県	1.2	大阪府	0.8
大分県	449	大分県	85.6	福岡県	5.8	東京都	1.8	熊本県	1.0	大阪府	0.8
宮崎県	412	宮崎県	86.7	鹿児島県	3.0	福岡県	2.4	東京都	1.9	熊本県	1.3
鹿児島県	658	鹿児島県	88.0	福岡県	2.3	宮崎県	2.1	東京都	1.9	熊本県	1.2
沖縄県	664	沖縄県	91.6	東京都	3.2	福岡県	0.9	大阪府	0.8	神奈川県	0.4

(注) 携帯電話・PHS 発着信のデータによる。

※総務省資料より TCA 作成

2-2-4-3-3 各都道府県着信呼の主な発信元の状況（2021年度）

着信	総着信回数 (百万回)	発信									
		1位		2位		3位		4位		5位	
		都道府県	構成比 (%)	都道府県	構成比 (%)	都道府県	構成比 (%)	都道府県	構成比 (%)	都道府県	構成比 (%)
北海道	1,558	北海道	93.3	東京都	2.1	神奈川県	0.5	大阪府	0.5	埼玉県	0.4
青森県	333	青森県	87.1	東京都	2.3	岩手県	2.1	宮城県	1.9	秋田県	0.9
岩手県	327	岩手県	83.6	宮城県	4.6	東京都	2.3	青森県	2.1	秋田県	1.2
宮城県	751	宮城県	82.3	東京都	3.0	福島県	2.7	岩手県	2.0	山形県	1.6
秋田県	274	秋田県	87.2	東京都	2.4	宮城県	2.0	岩手県	1.4	青森県	1.0
山形県	325	山形県	86.6	宮城県	3.5	東京都	2.3	福島県	1.1	神奈川県	0.8
福島県	609	福島県	84.7	宮城県	3.2	東京都	2.7	茨城県	1.3	埼玉県	1.0
茨城県	946	茨城県	80.3	東京都	4.7	千葉県	4.2	埼玉県	2.6	栃木県	2.4
栃木県	635	栃木県	79.7	東京都	3.9	茨城県	3.5	埼玉県	3.2	群馬県	3.0
群馬県	611	群馬県	80.5	埼玉県	5.4	東京都	4.0	栃木県	2.9	神奈川県	1.1
埼玉県	1,929	埼玉県	70.8	東京都	14.8	千葉県	2.6	神奈川県	2.2	群馬県	1.7
千葉県	1,865	千葉県	73.7	東京都	11.5	埼玉県	3.1	神奈川県	2.3	茨城県	2.3
東京都	5,987	東京都	65.6	神奈川県	6.5	埼玉県	5.8	千葉県	4.3	大阪府	2.7
神奈川県	2,418	神奈川県	74.6	東京都	14.2	埼玉県	1.8	千葉県	1.7	静岡県	1.0
新潟県	628	新潟県	88.1	東京都	3.0	埼玉県	1.1	神奈川県	0.8	長野県	0.8
富山県	296	富山県	84.4	石川県	3.9	東京都	2.5	大阪府	1.2	愛知県	1.1
石川県	356	石川県	83.6	富山県	3.4	東京都	2.2	福井県	2.1	大阪府	1.5
福井県	259	福井県	85.4	石川県	2.7	大阪府	1.9	東京都	1.8	愛知県	1.2
山梨県	312	山梨県	83.7	東京都	5.4	神奈川県	2.3	長野県	1.5	静岡県	1.5
長野県	639	長野県	85.8	東京都	3.6	愛知県	1.3	埼玉県	1.1	神奈川県	1.0
岐阜県	609	岐阜県	79.0	愛知県	11.7	東京都	1.7	大阪府	1.1	三重県	1.0
静岡県	1,115	静岡県	85.4	東京都	3.2	愛知県	2.9	神奈川県	2.2	大阪府	1.0
愛知県	2,360	愛知県	84.6	岐阜県	3.1	東京都	2.3	三重県	1.8	静岡県	1.4
三重県	635	三重県	83.1	愛知県	6.3	大阪府	2.1	東京都	1.5	岐阜県	0.9
滋賀県	423	滋賀県	77.1	京都府	6.1	大阪府	5.4	東京都	1.6	兵庫県	1.5
京都府	828	京都府	76.1	大阪府	8.6	滋賀県	3.2	兵庫県	2.4	東京都	2.0
大阪府	3,347	大阪府	77.1	兵庫県	6.3	東京都	2.7	京都府	2.2	奈良県	1.6
兵庫県	1,581	兵庫県	79.7	大阪府	9.9	東京都	1.9	京都府	1.2	岡山県	0.7
奈良県	392	奈良県	73.4	大阪府	13.2	京都府	3.0	兵庫県	1.8	東京都	1.6
和歌山県	354	和歌山県	84.2	大阪府	7.6	東京都	1.2	兵庫県	1.2	奈良県	1.1
鳥取県	184	鳥取県	83.0	島根県	4.4	岡山県	2.0	大阪府	1.8	兵庫県	1.7
島根県	214	島根県	83.8	鳥取県	3.8	広島県	3.4	東京都	1.5	大阪府	1.4
岡山県	689	岡山県	85.1	広島県	3.4	大阪府	2.0	東京都	1.6	兵庫県	1.5
広島県	967	広島県	84.8	岡山県	2.6	山口県	1.9	東京都	1.7	大阪府	1.6
山口県	438	山口県	83.7	広島県	4.3	福岡県	3.8	東京都	1.4	大阪府	1.1
徳島県	271	徳島県	87.0	香川県	2.7	大阪府	2.0	兵庫県	1.4	東京都	1.3
香川県	360	香川県	82.4	愛媛県	2.9	徳島県	2.3	大阪府	2.0	東京都	1.7
愛媛県	482	愛媛県	86.7	東京都	2.1	香川県	1.9	大阪府	1.5	広島県	1.3
高知県	276	高知県	89.2	愛媛県	1.8	大阪府	1.4	香川県	1.4	東京都	1.3
福岡県	2,052	福岡県	84.3	佐賀県	2.4	東京都	1.9	熊本県	1.7	大分県	1.3
佐賀県	304	佐賀県	76.6	福岡県	13.0	長崎県	3.1	東京都	1.4	熊本県	1.0
長崎県	473	長崎県	86.6	福岡県	4.3	佐賀県	2.1	東京都	1.5	熊本県	0.8
熊本県	685	熊本県	86.5	福岡県	4.9	東京都	1.4	鹿児島県	1.2	宮崎県	0.8
大分県	449	大分県	85.6	福岡県	6.2	東京都	1.3	熊本県	1.1	宮崎県	0.7
宮崎県	412	宮崎県	86.7	鹿児島県	3.3	福岡県	2.3	東京都	1.5	熊本県	1.3
鹿児島県	657	鹿児島県	88.2	福岡県	2.2	宮崎県	1.9	東京都	1.6	熊本県	1.2
沖縄県	648	沖縄県	93.8	東京都	1.7	福岡県	0.8	大阪府	0.5	神奈川県	0.4

(注) 携帯電話・PHS 発着信のデータによる。

※総務省資料より TCA 作成

## 2-2-4-3-4 都道府県間通信回数（2021年度）

—携帯電話・PHS 発着信—

（百万回）

着信 発信	北海道	青森県	岩手県	宮城県	秋田県	山形県	福島県	茨城県	栃木県	群馬県
北海道	1,454	3	2	6	1	1	3	2	2	1
青森県	3	290	7	7	3	1	1	1	0	0
岩手県	2	7	273	15	4	1	2	1	1	0
宮城県	6	6	15	618	6	11	19	2	3	1
秋田県	1	3	4	6	239	2	1	0	0	0
山形県	1	1	1	12	2	282	4	1	1	0
福島県	2	1	2	20	1	4	516	7	5	1
茨城県	2	1	1	3	1	1	8	760	23	5
栃木県	1	1	1	2	0	1	6	23	506	18
群馬県	1	0	0	1	0	0	1	5	19	492
埼玉県	6	2	2	6	2	2	6	25	20	33
千葉県	6	2	2	4	1	2	4	39	6	5
東京都	32	8	8	22	7	7	16	44	25	24
神奈川県	8	3	3	6	2	3	6	11	7	6
新潟県	1	0	1	2	1	2	3	1	1	3
富山県	0	0	0	0	0	0	0	0	0	0
石川県	1	0	0	0	0	0	0	0	0	0
福井県	0	0	0	0	0	0	0	0	0	0
山梨県	0	0	0	0	0	0	0	1	1	1
長野県	1	0	0	1	0	0	1	1	1	5
岐阜県	1	0	0	0	0	0	0	1	0	1
静岡県	2	0	1	1	0	0	1	2	2	2
愛知県	4	1	1	3	1	1	1	3	2	2
三重県	1	0	0	0	0	0	0	1	1	0
滋賀県	1	0	0	0	0	0	0	0	0	0
京都府	1	0	0	1	0	0	0	1	0	1
大阪府	8	1	1	4	1	2	3	5	3	3
兵庫県	2	0	0	1	0	0	1	2	1	1
奈良県	0	0	0	0	0	0	0	0	0	0
和歌山県	0	0	0	0	0	0	0	0	0	0
鳥取県	0	0	0	0	0	0	0	0	0	0
島根県	0	0	0	0	0	0	0	0	0	0
岡山県	1	0	0	0	0	0	0	1	0	0
広島県	1	0	0	1	0	0	0	1	0	0
山口県	0	0	0	0	0	0	0	0	0	0
徳島県	0	0	0	0	0	0	0	0	0	0
香川県	0	0	0	0	0	0	0	0	0	0
愛媛県	0	0	0	0	0	0	0	0	0	0
高知県	0	0	0	0	0	0	0	0	0	0
福岡県	3	0	0	1	0	0	1	2	1	1
佐賀県	0	0	0	0	0	0	0	0	0	0
長崎県	0	0	0	0	0	0	0	0	0	0
熊本県	1	0	0	0	0	0	0	0	0	0
大分県	0	0	0	0	0	0	0	0	0	0
宮崎県	0	0	0	0	0	0	0	0	0	0
鹿児島県	1	0	0	0	0	0	0	0	0	0
沖縄県	1	0	0	0	0	0	0	0	0	0
合計	1,558	333	327	751	274	325	609	946	635	611

※総務省資料より TCA 作成

(百万回)

着信 発信	埼玉県	千葉県	東京都	神奈川県	新潟県	富山県	石川県	福井県	山梨県	長野県
北海道	7	7	55	9	1	1	1	0	1	1
青森県	2	1	10	2	0	0	0	0	0	0
岩手県	2	2	10	2	0	0	0	0	0	0
宮城県	6	5	33	6	2	0	0	0	0	1
秋田県	2	1	9	2	1	0	0	0	0	0
山形県	2	2	10	2	2	0	0	0	0	0
福島県	5	4	23	5	2	0	0	0	0	1
茨城県	24	43	59	11	2	0	0	0	1	1
栃木県	19	7	34	7	1	0	0	0	1	1
群馬県	32	5	31	6	3	0	0	0	1	5
埼玉県	1,366	58	350	44	7	1	1	1	3	7
千葉県	51	1,375	259	40	4	1	1	1	2	4
東京都	285	215	3,930	343	19	7	8	5	17	23
神奈川県	42	43	392	1,803	5	2	2	1	7	7
新潟県	7	4	24	5	553	2	2	1	0	5
富山県	1	1	8	2	2	250	12	2	0	1
石川県	1	1	10	2	2	11	297	7	0	1
福井県	1	1	6	1	1	2	8	221	0	0
山梨県	3	2	20	7	1	0	0	0	261	5
長野県	6	4	27	6	5	1	1	0	5	548
岐阜県	2	6	16	2	1	2	1	1	0	3
静岡県	7	6	50	23	1	1	1	1	5	3
愛知県	9	10	101	14	2	3	5	3	2	8
三重県	2	2	15	3	0	0	1	1	0	1
滋賀県	1	1	11	2	0	1	1	2	0	1
京都府	2	3	27	4	1	1	1	3	0	1
大阪府	13	16	164	18	4	4	5	5	2	4
兵庫県	5	13	55	8	1	1	2	2	0	1
奈良県	1	1	15	1	0	0	0	0	0	0
和歌山県	1	1	7	1	0	0	0	0	0	0
鳥取県	0	0	3	1	0	0	0	0	0	0
島根県	0	0	4	1	0	0	0	0	0	0
岡山県	1	2	16	2	0	0	0	0	0	0
広島県	2	3	28	4	0	0	0	0	0	0
山口県	1	1	9	2	0	0	0	0	0	0
徳島県	0	1	5	1	0	0	0	0	0	0
香川県	1	2	8	1	0	0	0	0	0	0
愛媛県	1	1	11	2	0	0	0	0	0	0
高知県	1	1	5	1	0	0	0	0	0	0
福岡県	6	6	59	9	1	1	1	1	0	1
佐賀県	1	1	6	1	0	0	0	0	0	0
長崎県	1	1	9	2	0	0	0	0	0	0
熊本県	2	1	13	2	0	0	0	0	0	0
大分県	1	1	8	1	0	0	0	0	0	0
宮崎県	1	1	8	1	0	0	0	0	0	0
鹿児島県	1	2	12	3	0	0	0	0	0	0
沖縄県	2	2	21	3	0	0	0	0	0	0
合計	1,929	1,865	5,987	2,418	628	296	356	259	312	639

(百万回)

着信 発信	岐阜県	静岡県	愛知県	三重県	滋賀県	京都府	大阪府	兵庫県	奈良県	和歌山県
北海道	1	2	5	1	1	2	7	3	1	0
青森県	0	0	1	0	0	0	1	0	0	0
岩手県	0	0	1	0	0	0	1	0	0	0
宮城県	0	1	3	0	0	1	4	1	0	0
秋田県	0	0	1	0	0	0	1	0	0	0
山形県	0	0	1	0	0	0	1	0	0	0
福島県	0	1	1	0	0	0	2	1	0	0
茨城県	1	2	3	1	1	1	4	2	0	0
栃木県	0	2	2	1	0	0	2	1	0	0
群馬県	1	2	2	0	0	1	2	1	0	0
埼玉県	2	7	9	2	1	3	13	4	1	1
千葉県	1	6	8	2	1	2	13	5	1	1
東京都	10	36	54	10	7	17	91	30	6	4
神奈川県	3	24	15	3	2	4	20	8	1	1
新潟県	1	1	2	0	0	1	3	1	0	0
富山県	1	1	3	0	0	1	4	1	0	0
石川県	1	1	5	1	1	1	6	1	0	0
福井県	1	1	3	0	2	3	5	1	0	0
山梨県	0	5	2	0	0	0	1	0	0	0
長野県	3	2	8	1	1	1	4	1	0	0
岐阜県	480	3	72	6	3	2	7	2	1	0
静岡県	3	952	34	3	1	2	10	3	1	0
愛知県	71	32	1,996	40	6	7	37	10	3	1
三重県	6	3	42	528	4	3	13	3	4	4
滋賀県	3	1	6	4	326	26	24	6	2	1
京都府	2	2	6	3	26	630	74	19	12	2
大阪府	7	11	31	13	23	71	2,582	156	52	27
兵庫県	2	3	10	3	6	20	212	1,260	7	4
奈良県	1	1	3	4	2	11	53	6	288	4
和歌山県	0	0	1	3	1	2	28	4	4	298
鳥取県	0	0	1	0	0	1	3	3	0	0
島根県	0	0	1	0	0	1	3	1	0	0
岡山県	1	1	3	1	1	2	14	11	1	0
広島県	1	1	4	1	1	2	16	7	1	0
山口県	0	0	1	0	0	1	5	2	0	0
徳島県	0	0	1	0	0	1	5	4	0	0
香川県	0	0	1	0	0	1	7	3	0	0
愛媛県	0	1	1	0	0	1	7	3	0	0
高知県	0	0	1	0	0	1	4	2	0	0
福岡県	1	3	8	1	1	3	26	7	1	1
佐賀県	0	0	1	0	0	0	2	1	0	0
長崎県	0	0	1	0	0	1	4	1	0	0
熊本県	0	1	2	0	0	1	6	2	0	0
大分県	0	0	1	0	0	1	4	1	0	0
宮崎県	0	0	1	0	0	0	3	1	0	0
鹿児島県	0	1	2	0	0	1	6	2	0	0
沖縄県	0	1	2	0	0	1	5	1	0	0
合計	609	1,115	2,360	635	423	828	3,347	1,581	392	354



(百万回)

着信 発信	鳥取県	島根県	岡山県	広島県	山口県	徳島県	香川県	愛媛県	高知県	福岡県
北海道	0	0	1	1	0	0	0	1	0	3
青森県	0	0	0	0	0	0	0	0	0	0
岩手県	0	0	0	0	0	0	0	0	0	0
宮城県	0	0	0	1	0	0	0	0	0	1
秋田県	0	0	0	0	0	0	0	0	0	0
山形県	0	0	0	0	0	0	0	0	0	0
福島県	0	0	0	0	0	0	0	0	0	1
茨城県	0	0	1	1	0	0	0	0	0	2
栃木県	0	0	0	0	0	0	0	0	0	1
群馬県	0	0	0	0	0	0	0	0	0	1
埼玉県	0	0	2	2	1	0	1	1	1	6
千葉県	0	0	2	2	1	0	1	1	1	6
東京都	3	3	11	16	6	4	6	10	4	40
神奈川県	1	1	2	4	2	1	1	2	1	9
新潟県	0	0	0	0	0	0	0	0	0	1
富山県	0	0	0	0	0	0	0	0	0	0
石川県	0	0	0	0	0	0	0	0	0	1
福井県	0	0	0	0	0	0	0	0	0	0
山梨県	0	0	0	0	0	0	0	0	0	0
長野県	0	0	0	0	0	0	0	0	0	1
岐阜県	0	0	1	1	0	0	0	0	0	1
静岡県	0	0	1	1	1	0	0	1	0	2
愛知県	1	1	3	4	1	1	1	1	1	8
三重県	0	0	1	1	0	0	0	0	0	1
滋賀県	0	0	1	1	0	0	0	0	0	1
京都府	1	1	2	2	1	1	1	1	1	3
大阪府	3	3	14	15	5	5	7	7	4	21
兵庫県	3	1	11	7	2	4	4	3	2	7
奈良県	0	0	1	1	0	0	0	0	0	1
和歌山県	0	0	0	0	0	0	0	0	0	1
鳥取県	153	8	3	3	0	0	0	0	0	1
島根県	8	179	2	8	2	0	0	0	0	1
岡山県	4	2	587	25	2	1	6	3	1	4
広島県	3	7	23	820	19	1	4	6	1	10
山口県	0	2	2	18	366	0	1	1	0	17
徳島県	0	0	1	1	0	236	8	3	2	1
香川県	0	0	6	3	0	7	296	9	4	2
愛媛県	0	0	3	7	1	3	10	418	5	2
高知県	0	0	1	1	0	2	4	5	246	1
福岡県	1	1	4	9	17	1	1	2	1	1,730
佐賀県	0	0	0	1	1	0	0	0	0	50
長崎県	0	0	0	1	1	0	0	0	0	21
熊本県	0	0	1	1	1	0	0	0	0	35
大分県	0	0	1	1	1	0	0	1	0	26
宮崎県	0	0	0	1	0	0	0	0	0	10
鹿児島県	0	0	1	1	1	0	0	0	0	15
沖縄県	0	0	0	1	0	0	0	0	0	6
合計	184	214	689	967	438	271	360	482	276	2,052

(百万回)

着信 発信	佐賀県	長崎県	熊本県	大分県	宮崎県	鹿児島県	沖縄県	衛星	合計	自都道府県内	比率
北海道	0	1	1	0	0	1	1	0	1,594	1,454	91.2%
青森県	0	0	0	0	0	0	0	0	332	290	87.2%
岩手県	0	0	0	0	0	0	0	0	328	273	83.4%
宮城県	0	0	0	0	0	0	0	0	758	618	81.6%
秋田県	0	0	0	0	0	0	0	0	275	239	86.7%
山形県	0	0	0	0	0	0	0	0	327	282	86.1%
福島県	0	0	0	0	0	0	0	0	611	516	84.5%
茨城県	0	0	0	0	0	1	0	0	966	760	78.7%
栃木県	0	0	0	0	0	0	0	0	643	506	78.6%
群馬県	0	0	0	0	0	0	0	0	617	492	79.8%
埼玉県	1	1	2	1	1	2	2	0	2,009	1,366	68.0%
千葉県	1	1	1	1	1	2	2	0	1,871	1,375	73.5%
東京都	4	7	10	6	6	10	11	0	5,468	3,930	71.9%
神奈川県	1	2	2	1	2	3	3	0	2,475	1,803	72.8%
新潟県	0	0	0	0	0	0	0	0	632	553	87.6%
富山県	0	0	0	0	0	0	0	0	296	250	84.5%
石川県	0	0	0	0	0	0	0	0	356	297	83.6%
福井県	0	0	0	0	0	0	0	0	261	221	84.7%
山梨県	0	0	0	0	0	0	0	0	314	261	83.2%
長野県	0	0	0	0	0	0	0	0	638	548	85.9%
岐阜県	0	0	0	0	0	0	0	0	619	480	77.7%
静岡県	0	0	1	0	0	1	1	0	1,128	952	84.4%
愛知県	1	2	2	1	1	2	2	0	2,409	1,996	82.8%
三重県	0	0	0	0	0	0	0	0	645	528	81.8%
滋賀県	0	0	0	0	0	0	0	0	430	326	75.9%
京都府	0	1	1	1	0	1	1	0	840	630	75.0%
大阪府	2	3	5	3	3	6	4	0	3,347	2,582	77.1%
兵庫県	1	1	2	1	1	2	1	0	1,677	1,260	75.1%
奈良県	0	0	0	0	0	0	0	0	400	288	71.8%
和歌山県	0	0	0	0	0	0	0	0	357	298	83.4%
鳥取県	0	0	0	0	0	0	0	0	183	153	83.2%
島根県	0	0	0	0	0	0	0	0	215	179	83.5%
岡山県	0	0	1	1	0	1	0	0	698	587	84.1%
広島県	1	1	1	1	1	1	1	0	977	820	83.9%
山口県	1	1	1	1	0	1	0	0	440	366	83.2%
徳島県	0	0	0	0	0	0	0	0	274	236	86.1%
香川県	0	0	0	0	0	0	0	0	358	296	82.7%
愛媛県	0	0	0	1	0	0	0	0	485	418	86.3%
高知県	0	0	0	0	0	0	0	0	278	246	88.6%
福岡県	39	21	33	28	9	14	5	0	2,063	1,730	83.8%
佐賀県	233	10	3	2	1	1	0	0	318	233	73.4%
長崎県	9	410	4	2	1	1	0	0	475	410	86.2%
熊本県	3	4	593	5	5	8	1	0	692	593	85.7%
大分県	2	1	5	385	3	1	0	0	449	385	85.6%
宮崎県	1	1	5	3	357	12	0	0	412	357	86.7%
鹿児島県	1	1	8	2	14	579	1	0	658	579	88.0%
沖縄県	0	1	1	1	0	1	608	0	664	608	91.6%
合計	304	473	685	449	412	657	648	1	42,262	33,570	79.4%

## 2-2-4-3-5 都道府県別通信回数の推移

—携帯電話・PHS 発着信—

(百万回)

発信	2017年度		2018年度		2019年度		2020年度		2021年度	
	回数	回数	対前年度伸び率	回数	対前年度伸び率	回数	対前年度伸び率	回数	対前年度伸び率	
北海道	1,862	1,802	-3.2	1,700	-5.6	1,593	-6.3	1,594	0.1	
青森県	388	371	-4.4	360	-2.9	337	-6.5	332	-1.3	
岩手県	393	374	-4.8	365	-2.5	337	-7.7	328	-2.8	
宮城県	908	859	-5.4	823	-4.2	774	-5.9	758	-2.1	
秋田県	316	298	-5.7	294	-1.3	280	-4.7	275	-1.8	
山形県	383	365	-4.6	354	-3.2	333	-6.0	327	-1.6	
福島県	728	691	-5.1	682	-1.3	632	-7.4	611	-3.3	
茨城県	1,078	1,035	-4.0	1,037	0.2	975	-6.0	966	-1.0	
栃木県	733	699	-4.6	700	0.1	651	-7.1	643	-1.1	
群馬県	704	674	-4.3	670	-0.6	625	-6.7	617	-1.2	
埼玉県	2,239	2,133	-4.7	2,105	-1.3	2,043	-3.0	2,009	-1.7	
千葉県	2,085	1,992	-4.5	1,951	-2.1	1,844	-5.5	1,871	1.4	
東京都	7,087	6,614	-6.7	6,360	-3.8	5,685	-10.6	5,468	-3.8	
神奈川県	2,845	2,695	-5.3	2,626	-2.6	2,528	-3.7	2,475	-2.1	
新潟県	731	690	-5.7	685	-0.7	648	-5.4	632	-2.5	
富山県	358	339	-5.2	319	-6.0	303	-5.1	296	-2.3	
石川県	439	410	-6.6	386	-5.8	361	-6.5	356	-1.5	
福井県	319	302	-5.4	284	-5.8	269	-5.2	261	-3.1	
山梨県	351	339	-3.4	340	0.3	314	-7.8	314	0.1	
長野県	746	711	-4.8	700	-1.5	646	-7.7	638	-1.3	
岐阜県	731	703	-3.8	665	-5.4	624	-6.1	619	-0.9	
静岡県	1,373	1,323	-3.7	1,252	-5.3	1,153	-8.0	1,128	-2.1	
愛知県	2,914	2,785	-4.4	2,607	-6.4	2,442	-6.3	2,409	-1.3	
三重県	756	729	-3.6	695	-4.6	649	-6.6	645	-0.7	
滋賀県	512	491	-4.2	464	-5.4	433	-6.6	430	-0.7	
京都府	977	941	-3.7	877	-6.8	809	-7.8	840	3.9	
大阪府	4,046	3,925	-3.0	3,652	-7.0	3,418	-6.4	3,347	-2.1	
兵庫県	1,999	1,927	-3.6	1,799	-6.6	1,705	-5.3	1,677	-1.6	
奈良県	497	456	-8.3	426	-6.6	407	-4.5	400	-1.5	
和歌山県	401	394	-1.7	383	-2.9	362	-5.5	357	-1.3	
鳥取県	220	208	-5.6	198	-4.7	185	-6.3	183	-1.0	
島根県	247	237	-4.2	230	-2.9	217	-5.7	215	-0.8	
岡山県	799	785	-1.8	750	-4.4	706	-5.9	698	-1.1	
広島県	1,137	1,117	-1.7	1,055	-5.6	993	-5.9	977	-1.5	
山口県	512	497	-3.0	471	-5.1	451	-4.3	440	-2.4	
徳島県	307	296	-3.7	293	-0.9	275	-5.9	274	-0.5	
香川県	415	401	-3.4	389	-3.0	364	-6.5	358	-1.4	
愛媛県	564	544	-3.6	529	-2.7	496	-6.2	485	-2.3	
高知県	317	306	-3.3	301	-1.7	283	-6.0	278	-1.8	
福岡県	2,439	2,329	-4.5	2,226	-4.4	2,107	-5.4	2,063	-2.1	
佐賀県	367	352	-4.1	345	-2.1	324	-6.1	318	-1.9	
長崎県	549	525	-4.4	515	-1.8	495	-3.9	475	-4.0	
熊本県	827	781	-5.6	758	-2.9	712	-6.0	692	-2.9	
大分県	517	495	-4.2	484	-2.2	457	-5.6	449	-1.7	
宮崎県	485	468	-3.5	448	-4.2	420	-6.4	412	-1.9	
鹿児島県	766	732	-4.4	719	-1.8	679	-5.5	658	-3.1	
沖縄県	846	808	-4.5	756	-6.5	677	-10.4	664	-2.0	
合計	50,211	47,946	-4.5	46,381	-3.3	43,018	-7.3	42,262	-1.8	

※総務省資料より TCA 作成

## 2-2-5 国際通信のトラヒックの状況

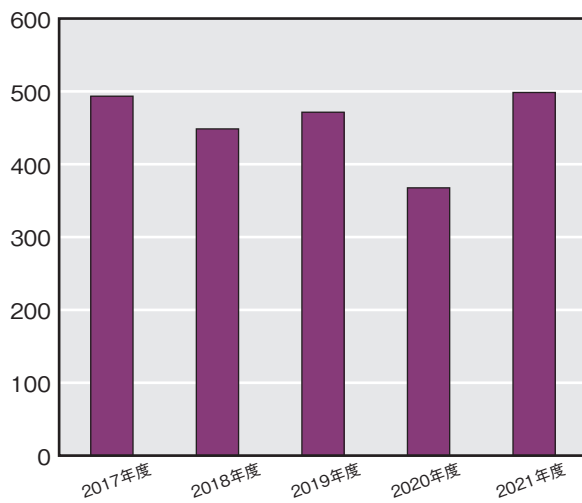
## 2-2-5-1 国際電話の通信回数・通信時間の推移

(百万回、百万分)

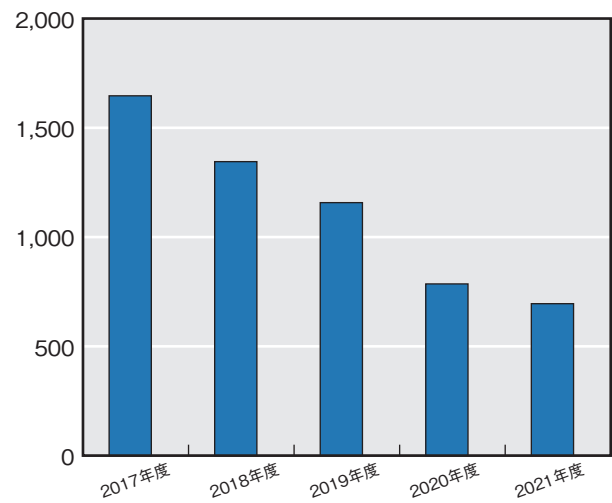
区 分		2017年度	2018年度	2019年度	2020年度	2021年度
通信回数	発信	194.8	159.1	137.9	50.0	36.4
	着信	298.6	289.3	333.5	317.6	462.0
	合計	<b>493.4</b>	<b>448.5</b>	<b>471.4</b>	<b>367.6</b>	<b>498.5</b>
通信時間	発信	744.4	594.3	496.5	258.5	174.2
	着信	902.1	750.9	661.1	527.1	520.9
	合計	<b>1,646.5</b>	<b>1,345.2</b>	<b>1,157.6</b>	<b>785.7</b>	<b>695.2</b>

※総務省資料より TCA 作成

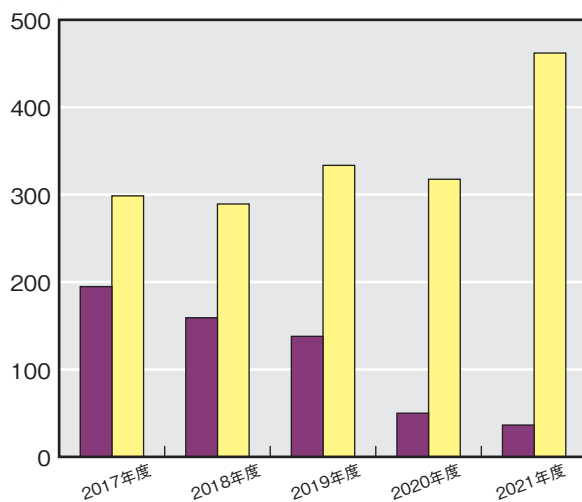
(百万回) 通信回数の推移(発着信合計)



(百万分) 通信時間の推移(発着信合計)

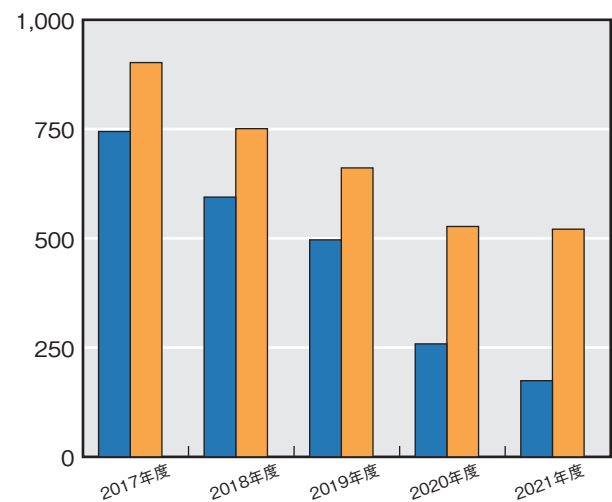


(百万回) 通信回数の推移(発信・着信)



凡例 ■ 発信 ■ 着信

(百万分) 通信時間の推移(発信・着信)



凡例 ■ 発信 ■ 着信

2-2-5-2 主要対地別通信時間の状況

2-2-5-2-1 発信時間の対地別シェアの推移

順位	2017年度		2018年度		2019年度		2020年度		2021年度	
1	中国	20.93%	米国(本土)	19.33%	米国(本土)	19.83%	米国(本土)	35.13%	米国(本土)	33.04%
2	米国(本土)	17.79%	中国	17.75%	香港	19.19%	中国	16.15%	中国	17.07%
3	香港	10.80%	香港	15.84%	中国	16.46%	香港	8.86%	韓国	7.09%
4	フィリピン	8.46%	フィリピン	6.36%	韓国	5.16%	韓国	6.26%	香港	4.53%
5	韓国	6.01%	韓国	6.06%	タイ	3.49%	タイ	3.51%	フィリピン	3.77%
6	タイ	3.63%	タイ	3.74%	フィリピン	3.34%	フィリピン	3.49%	タイ	3.77%
7	台湾	3.11%	台湾	3.19%	台湾	3.02%	台湾	3.20%	バングラディシュ	3.38%
8	シンガポール	2.83%	シンガポール	2.80%	シンガポール	2.85%	シンガポール	2.97%	台湾	3.36%
9	インド	2.34%	インド	2.49%	インド	2.69%	英国	2.01%	シンガポール	2.46%
10	ベトナム	1.76%	ドイツ	1.80%	英国	2.01%	インド	1.71%	英国	2.02%
11	ドイツ	1.68%	英国	1.74%	ドイツ	1.98%	ドイツ	1.68%	ドイツ	1.58%
12	マカオ	1.64%	マカオ	1.68%	バングラディシュ	1.61%	フランス	1.30%	ベトナム	1.41%
13	英国	1.61%	ベトナム	1.50%	オーストラリア	1.60%	ベトナム	1.17%	フランス	1.40%
14	インドネシア	1.53%	フランス	1.42%	フランス	1.56%	インドネシア	1.13%	インド	1.35%
15	オーストラリア	1.39%	オーストラリア	1.31%	マカオ	1.47%	オーストラリア	1.10%	オーストラリア	1.19%

※総務省資料より TCA 作成

2-2-5-2-2 着信時間の対地別シェアの推移

順位	2017年度		2018年度		2019年度		2020年度		2021年度	
1	米国(本土)	18.75%	中国	22.43%	中国	25.12%	米国(本土)	27.52%	中国	35.60%
2	中国	18.50%	米国(本土)	20.30%	米国(本土)	20.12%	韓国	27.40%	韓国	29.32%
3	韓国	12.60%	韓国	18.48%	韓国	18.92%	中国	26.51%	米国(本土)	25.90%
4	香港	8.82%	香港	12.73%	香港	14.03%	香港	3.17%	香港	0.93%
5	台湾	4.26%	カナダ	2.33%	カナダ	3.16%	カナダ	2.05%	オーストラリア	0.86%
6	ルクセンブルク	3.29%	シンガポール	2.14%	シンガポール	2.45%	オーストラリア	1.62%	英国	0.81%
7	ドイツ	2.87%	ルクセンブルク	1.75%	台湾	1.23%	シンガポール	1.57%	シンガポール	0.76%
8	タイ	2.83%	フランス	1.73%	オーストラリア	1.20%	ドイツ	1.38%	台湾	0.74%
9	フランス	2.70%	台湾	1.70%	ドイツ	1.15%	タイ	0.96%	タイ	0.53%
10	シンガポール	2.69%	ドイツ	1.66%	マカオ	1.08%	台湾	0.91%	アラブ首長国	0.50%
11	カナダ	2.68%	マレーシア	1.48%	マレーシア	1.06%	マレーシア	0.86%	インドネシア	0.47%
12	英国	2.12%	タイ	1.47%	タイ	1.05%	ベルギー	0.77%	マレーシア	0.44%
13	ベルギー	1.95%	マカオ	1.30%	フランス	0.89%	英国	0.66%	ベルギー	0.43%
14	インドネシア	1.90%	インドネシア	1.24%	アイスランド	0.77%	アラブ首長国	0.54%	ドイツ	0.38%
15	マレーシア	1.58%	オーストラリア	1.11%	インドネシア	0.74%	ベトナム	0.53%	ベトナム	0.34%

※総務省資料より TCA 作成

## 2-2-5-2-3 対地別発着信時間（2021年度）

取扱対地 (発信時間による降順)	日本発信						日本着信					
	発信順位		発信時間 (百万分)	対前年度 増減率(%)	シェア(%)	シェア 累積(%)	着信順位		着信時間 (百万分)	対前年度 増減率(%)	シェア(%)	シェア 累積(%)
	2021	2020					2021	2020				
米国(本土)	1	(1)	57.6	▲41.52%	33.04%	33.04%	3	(1)	134.9	1.43%	25.90%	25.90%
中国	2	(2)	29.7	▲63.61%	17.07%	50.11%	1	(3)	185.4	11.68%	35.60%	61.50%
韓国	3	(4)	12.3	▲51.83%	7.09%	57.20%	2	(2)	152.8	22.12%	29.32%	90.82%
香港	4	(3)	7.9	▲91.72%	4.53%	61.72%	4	(4)	4.8	▲94.78%	0.93%	91.75%
フィリピン	5	(6)	6.6	▲60.39%	3.77%	65.50%	17	(18)	1.1	▲55.18%	0.20%	91.95%
タイ	6	(5)	6.6	▲62.14%	3.77%	69.26%	9	(9)	2.7	▲60.47%	0.53%	92.48%
バングラディシュ	7	(34)	5.9	▲26.19%	3.38%	72.65%	47	(49)	0.0	▲76.25%	0.01%	92.49%
台湾	8	(7)	5.9	▲60.91%	3.36%	76.01%	8	(10)	3.8	▲52.75%	0.74%	93.22%
シンガポール	9	(8)	4.3	▲69.74%	2.46%	78.46%	7	(7)	4.0	▲75.62%	0.76%	93.98%
英国	10	(9)	3.5	▲64.64%	2.02%	80.49%	6	(13)	4.2	▲6.46%	0.81%	94.79%
ドイツ	11	(11)	2.7	▲72.05%	1.58%	82.06%	14	(8)	2.0	▲73.81%	0.38%	95.17%
ベトナム	12	(13)	2.5	▲64.41%	1.41%	83.47%	15	(15)	1.8	▲59.70%	0.34%	95.51%
フランス	13	(12)	2.4	▲68.52%	1.40%	84.87%	16	(17)	1.4	▲76.46%	0.27%	95.78%
インド	14	(10)	2.3	▲82.39%	1.35%	86.22%	24	(20)	0.4	▲88.14%	0.08%	95.86%
オーストラリア	15	(15)	2.1	▲73.94%	1.19%	87.41%	5	(6)	4.5	▲43.49%	0.86%	96.72%
米国(ハワイ)	16	(18)	2.0	▲51.44%	1.13%	88.54%	22	(19)	0.5	▲66.76%	0.10%	96.83%
インドネシア	17	(14)	2.0	▲68.39%	1.13%	89.67%	11	(16)	2.4	▲50.32%	0.47%	97.29%
マレーシア	18	(16)	1.9	▲59.13%	1.07%	90.74%	12	(11)	2.3	▲67.42%	0.44%	97.73%
カナダ	19	(17)	1.7	▲53.79%	0.97%	91.71%	18	(5)	0.7	▲96.44%	0.14%	97.88%
ベルギー	20	(19)	1.1	▲18.95%	0.65%	92.37%	13	(12)	2.2	▲37.37%	0.43%	98.30%
イタリア	21	(22)	0.7	▲76.80%	0.39%	92.76%	26	(27)	0.3	▲61.43%	0.06%	98.36%
キューバ	22	(91)	0.6	648.40%	0.36%	93.13%	76	(111)	0.0	1.59%	0.00%	98.37%
ブラジル	23	(21)	0.6	▲76.07%	0.35%	93.47%	27	(26)	0.3	▲61.80%	0.06%	98.42%
アラブ首長国	24	(26)	0.5	▲65.95%	0.31%	93.79%	10	(14)	2.6	▲30.52%	0.50%	98.92%
ミャンマー	25	(30)	0.5	▲45.27%	0.31%	94.09%	19	(29)	0.7	57.34%	0.14%	99.06%
スリランカ	26	(27)	0.5	▲64.35%	0.30%	94.40%	20	(23)	0.6	▲48.46%	0.12%	99.18%
ベラルーシ	27	(158)	0.5	3859.35%	0.30%	94.69%	153	(128)	0.0	▲98.64%	0.00%	99.18%
オランダ	28	(23)	0.5	▲71.19%	0.29%	94.99%	33	(31)	0.1	▲64.15%	0.03%	99.21%
衛星系電話	29	(33)	0.5	▲14.10%	0.26%	95.25%	23	(21)	0.4	▲59.64%	0.08%	99.29%
メキシコ合衆国	30	(28)	0.5	▲59.87%	0.26%	95.51%	21	(22)	0.6	▲52.95%	0.11%	99.40%
その他対地・合計	—	—	7.8		4.49%	100.00%	—	—	3.1		0.60%	100.00%
全対地・合計	—	—	174.2		—	—	—	—	520.9		—	—

※総務省資料より TCA 作成

## 2-3 料金・サービス内容等の動き

### 2-3-1 固定電話

#### 2-3-1-1 通話料金等の推移

##### 2-3-1-1-1 NTTの通話料金等の推移

1985年	320km超の最遠距離区間で平日・昼間3分間料金は400円であった。
1986年7月	民営化後最初の値下げ。土曜割引きを導入、土曜の料金を休日・夜間と同様に平日より約40%割引きとする。
1988年2月	最遠距離料金を平日昼間で3分間360円に値下げ。
1989年2月	最遠距離を平日昼間3分間330円に値下げ。 隣接区域内通話及び20km以内の通話を3分間30円から、3分間20円に値下げ。(近距離の値下げは昭和47年以来)
1990年3月	最遠距離を平日昼間3分間280円に値下げ。 市内、近距離及び中距離への深夜割引導入。
1991年3月	160km超を最遠距離区分として統一、平日昼間3分間240円に値下げ。20km～30kmも同40円に値下げ。深夜割引時間帯を夜11時から朝8時までと2時間延長。
1992年6月	最遠距離を平日昼間3分間200円に値下げ。
1993年10月	30km～100kmまでの距離区分を4段階～2段階に簡素化し、30kmを超える部分の料金を10円～60円値下げし、最遠距離は平日昼間3分間で180円となった。
1996年3月	最遠距離を平日昼間3分間で140円に値下げ。
1997年2月	100km超の遠距離を平日昼間3分間で110円に値下げ。
1998年2月	100km超を最遠距離区分とし、平日昼間3分間で90円に値下げ。
1999年7月	NTT再編に伴いNTT東日本・西日本が県内通話を、NTTコミュニケーションズが県間通信を受持つこととなる。
2000年10月	NTT東日本・西日本が20kmを超える県内市外料金を値下げ。20～60kmの平日・昼間3分間料金を30円に、60km超の平日・昼間3分間料金を40円とする。
2001年1月	NTT東日本が市内通話料金を値下げ。3分間9円とする。
2001年5月	NTT東日本・西日本が市内通話料金を値下げ。昼間・夜間3分間で8.5円とする。

##### 2-3-1-1-2 長距離・国際系NCCの通話料金等の推移

1987年9月	長距離系新事業者3社がサービス開始。 当初料金は概ねNTTより25%安、340kmの最遠距離料金は平日昼間3分間300円(NTT部分の足回り料金20円の場合)。
1988年2月	夜間・深夜料金の値下げ。近距離料金への夜間割引の導入。
1989年2月	全ての距離区分で値下げ、最遠距離は平日昼間3分間280円に。
1990年3月	最遠距離料金を値下げ、平日昼間3分間240円に。 全ての距離区分で夜間・土日・祝日の料金を値下げ。
1991年3月	170km超を最遠距離区分とし、平日昼間3分間200円に値下げ。また夜間・土日・祝日の料金を値下げ。
1992年4月	最遠距離料金の値下げを行い平日昼間3分間で180円となった。
1993年11月	これまでの足し算料金(NCCが設定する中継部分の料金と、NTTが設定する足回り部分の料金を合算するもの)に代わり、エンドエンド料金(足回り部分も含めたNCCが発信者から着信者までを通して合算するもの)を導入し、併せて料金水準の引き下げを行った。この結果、最遠距離料金は平日昼間3分間で170円となった。深夜割引時間帯(夜11時から朝8時)を設け、60km～100kmまでの距離区分を2段階から1段階に簡素化。

1994年4月	NTTが提供する足回り部分の料金をユーザ料金からコストに基づく事業者間接続料金(アクセスチャージ)に変更。
1996年3月	NTT提供の足回り部分に係わるNCCからNTTへの事業者間接続料金(いわゆる「アクセスチャージ」)の引き下げを受け、最遠距離(170km超)料金(平日昼間のみ)を3分間当たり170円から130円に引き下げた。また従来「60kmまで」の一区区分しかなかった近距離通話の距離区分を「30kmまで」と「30～60km」に細分化し、平日昼間「30kmまで」と深夜・早朝の「30kmまで」及び「30～60km」について値下げを実施。
1997年2月	最遠距離料金を平日昼間3分間で100円に値下げ。
1998年2月	最遠距離料金を平日昼間3分間で90円に値下げ。隣接区域内及び20km以内の距離段階の新設。
1998年7月	KDDが本格的に国内電話に参入し、最遠距離料金を平日昼間3分間で69円でサービス開始。
2000年4月	20～30km、30～60kmの昼間・夜間料金等を値下げ。 NTTコミュニケーションズが30～60km・60～100kmの昼間・夜間料金、60～100km・100km超の夜間・深夜料金を値下げ。
2000年10月	DDI、KDD及びIDOが合併しKDDIに。新たに県内料金を設定し、60km超の平日・昼間3分間料金を40円とする。
2000年12月	ケーブル・アンド・ワイヤレスIDCが本格的に国内電話に参入し、100km超の最遠距離料金を終日3分間45円でサービス開始。
2001年3月	最遠距離料金を平日昼間3分間で80円に、60～100kmを平日昼間3分間で60円に値下げ。 NTTコミュニケーションズが20～30kmの全時間帯、30～60kmの夜間・深夜、60～100kmの深夜及び100km超の昼間・深夜の料金を値下げ。
2001年4月	フュージョン・コミュニケーションズがIP電話を開始し、全国距離に関係なく3分間20円でサービス開始。
2001年5月	NTTコミュニケーションズが東京都・愛知県・大阪府で県内・市内通信に参入。通話料金は市内が8.5円/3分。 KDDI、日本テレコムが市内参入。通話料金は平日昼間3分間8.5円。
2004年12月	日本テレコムが固定電話サービス「おとくライン」サービス開始。
2005年2月	KDDIがメタルプラス電話サービス開始。
2006年6月	日本テレコムが平成電電、平成電電コミュニケーションズから電気通信事業を事業譲渡。
2006年10月	日本テレコムがソフトバンクテレコムに社名変更。
2015年4月	ソフトバンクモバイル、ソフトバンクBB、ソフトバンクテレコム及びワイモバイルが合併しソフトバンクモバイルに。
2015年7月	ソフトバンクモバイルがソフトバンクに社名変更。
2015年12月	フュージョン・コミュニケーションズが楽天コミュニケーションズに社名変更。
2016年6月	KDDIがメタルプラス電話サービス終了。
2019年7月	楽天コミュニケーションズが運営する国内電話サービス(マイライン)および「楽天でんわ」を、会社分割により楽天モバイルへ承継。

### [参考] マイラインに参加する通信会社

(2023年10月現在)

事業者名	通話区分	電話会社の 識別番号	市内	市 外内	県 外	国 際	登録できる地域
東日本電信電話(株)		0036	○	○			東日本
西日本電信電話(株)		0039	○	○			西日本
NTTコミュニケーションズ(株)		0033	○	○	○	○	日本全国
KDDI(株)		0077 001(国際通話)	○	○	○	○	日本全国
ソフトバンク(株)		0088 0061(国際通話)	○	○	○	○	日本全国
楽天モバイル(株)		0038	○	○	○	○	日本全国
アルテリア・ネットワークス(株)		0060	○	○	○	○	全国18都道府県

※マイラインホームページ：<http://www.myline.org/>



### 2-3-1-1-3 地域系・CATV系事業者の通話料金等の推移

1988年5月	地域系事業者の東京通信ネットワーク（以下TTNet、現パワードコム）が直加入電話サービス開始。
1997年6月	ケーブルテレビ事業者のタイトス・コミュニケーションズが加入電話サービスを開始。通話料金に20秒単位のハドソン課金を導入。
1997年7月	杉並ケーブルテレビ（現ジェイコム東京）が加入電話サービスを開始。
1998年1月	TTNetが平日昼間3分間で区域内料金9円、最遠距離料金72円の中継電話サービスを開始。
1998年3月	TTNetが最遠距離の平日・昼間3分間の料金を63円に値下げ。
1999年4月	九州通信ネットワーク（以下、QTNet）が平日昼間3分間で区域内9円、最遠距離料金70円の中継電話サービスを開始。
2000年5月	TTNetが60～100kmの平日・昼間3分間の料金を54円から45円に値下げ。
2000年11月	QTNetが新たに県内料金を設定し、60km超の平日・昼間3分間料金を27円とする。
2001年5月	TTNetが各距離区分の料金を値下げ。最遠距離は昼間3分間で54円、60～100kmは同じく36円、市内は8.4円とする。QTNetが区域内料金を平日昼間3分間で8.4円に値下げ。
2003年4月	パワードコムとTTNetが合併、パワードコムに。
2004年7月	パワードコムの電話事業をフュージョン・コミュニケーションズに統合。
2018年6月	QTnet（旧九州通信ネットワーク）が中継電話サービスを終了。
2019年4月	ケイ・オプティコムがオペテージに社名変更。

### 2-3-1-1-4 ISDNのサービス提供状況の推移

1988年4月	NTTがISDNサービスを開始。
1995年10月	大阪メディアポート・四国情報通信ネットワークがISDNサービスを開始。
1996年2月	NTTが深夜・早朝時間帯の電話番号選択定額サービス「INSテレホーダイ」を開始。
1996年3月	北海道総合通信網・東北インテリジェント通信がISDNサービスを開始。
1996年4月	中部テレコミュニケーションがISDNサービスを開始。
1997年4月	TTNet・QTNetがISDNサービスを開始。
1997年7月	NTTが施設設置負担金を不要とするサービス「INSネット64ライト」を開始。
1997年10月	中国通信ネットワークがISDNサービスを開始。
1997年12月	大阪メディアポートがNTTとの相互接続を開始。
2000年7月	NTT東日本・西日本が定額制IP接続サービス「フレッツ・ISDN」を開始。
2003年7月	中国通信ネットワークと中国情報システムサービスが合併し、エネルギー・コミュニケーションズ誕生。
2010年4月	東北インテリジェント通信株式会社、ISDNサービスを終了。
2011年3月	エネルギー・コミュニケーションズ、ISDNサービスを終了。
2013年12月	QTNetがISDNサービスを終了。

●NTTの通話料金改訂状況（平日昼間3分間通話の場合）

料金改定年月	距離区分数	区域内	隣接 ～ 20km	～30km	～40km	～60km	～80km	～100 km	～120 km	～160 km	～240 km	～320 km	～500 km	～750 km	～750 km超
1983年8月以前	14	10	30	50	60	90	120	140	180	230	280	360	450	600	720
1983年8月	14	10	30	50	60	90	120	140	180	230	280	360	450	520	600
1985年7月	12	10	30	50	60	90	120	140	180	230	280	360	400		
1986年7月	10	10	30	50	60	90	120	140	180		260		400		
1988年2月	10	10	30	50	60	90	120	140	180		260		360		
1989年2月	10	10	30	50	60	90	120	140	180		260		330		
1990年3月	10	10	30	50	60	90	120	140	180		260		280		
1991年3月	9	10	30	40	60	90	120	140	180		240				
1992年6月	9	10	30	40	60	90	120	140	180		200				
1993年10月	7	10	30	40	50		80		140		180				
1996年3月	6	10	30	40	50		80		140						
1997年2月	6	10	30	40	50		80		110						
1998年2月	6	10	30	40	50		80		90						
(県間) NTTコム	2000年4月	—	—	20	40			70		90					
	2001年3月	—	—	20	40			60		80					
(県内) NTT東西	2000年10月	—	10	20	30			40							
	2001年1月	—	9 <sup>※</sup>	20	30			40							
	2001年5月	—	8.5	20	30			40							

■ は料金改定部分 ※2001年1月の市内料金値下げはNTT東のみ実施。

[曜日別時間帯別割引制度]

1980年11月	1981年8月	1986年7月	1990年3月	1991年3月	1993年10月	2000年10月
・夜間割引制度の拡大 ・深夜割引制度の新設 〔・320km超え6割引 ・午後9時～午前6時〕	・日曜・祝日割引制度の新設 〔・日祝の昼間60km超え ……4割引〕	・土曜割引制度の新設 〔・土曜日の昼間60km超え ……4割引〕	・深夜割引制度の拡大 〔・区域内・近距離2割5分引 ・中・遠距離4割5分引 ・午後11時～午前6時〕	・深夜割引制度の拡大 〔・午後11時～午前8時〕	・深夜割引制度の拡大 〔・中・遠距離 5割～5割5分引〕	・深夜割引制度の拡大 〔・20km～60km区間 ……2割引〕

## 2-3-2 携帯電話・PHS

### 2-3-2-1 携帯電話のサービス提供状況の推移・事業者の動向

- 1979年12月 電電公社が東京23区で自動車電話サービスを開始。
- 1987年4月 NTTが携帯電話サービスを開始。
- 1988年12月 日本移動通信(株)(IDO)がNTT大容量方式のサービスを開始。
- 1989年7月 関西セルラー電話(株)がTACS方式のサービスを開始。
- 1992年7月 NTTが移動体通信事業を分離。NTT移動通信網(株)(NTTドコモ)が発足。
- 1993年3月 NTTドコモが800MHz帯PDC方式のサービスを開始。
- 1993年7月 NTTドコモが地域分割で全国9社体制に。
- 1993年10月 NTTドコモが保証金制度(10万円)を廃止。
- 1994年4月 移動機売切り制の導入。(株)東京デジタルホン、(株)ツーカーホン関西が1.5GHz帯PDC方式のサービスを開始。NTTドコモが東京23区で1.5GHz帯PDC方式のサービスを開始。
- 1994年6月 IDOがTACS方式のサービスを開始。
- 1996年1月 (株)デジタルツーカー九州が1.5GHz帯PDC方式のサービスを開始。
- 1996年12月 移動体通信料金の事前届出制の開始。新規加入料の廃止。
- 1997年3月 NTTドコモがパケット通信サービス「DoPa」を開始。
- 1998年7月 DDIセルラーグループが関西・九州・沖縄で「cdmaOne」サービスを開始。
- 1998年10月 (株)ツーカーホン関西がプリペイド式携帯電話サービスを開始。
- 1999年1月 携帯電話番号を11桁化。
- 1999年2月 NTTドコモがインターネット接続サービス「iモード」を開始。
- 1999年3月 NTTドコモ・IDOがNTT大容量方式のサービスを終了。
- 1999年4月 DDIセルラーグループ・IDOが「cdmaOne」サービスを全国展開、インターネット接続サービス「EZweb/EZaccess」を開始。
- 1999年12月 J-フォングループがインターネット接続サービス「J-スカイ」を開始。
- 2000年1月 DDIセルラーグループ・IDOがパケット通信サービス「PacketOne」を開始。
- 2000年4月 DDIセルラーグループ・IDOが国際ローミングサービス「GLOBALPASSPORT」を開始。
- 2000年9月 DDIセルラーグループ・IDOがTACS方式のサービスを終了。
- 2000年10月 DDI・KDDI・IDOが合併し、(株)ケーディーディーアイ(KDDI)が発足。合併によりJ-フォングループ9社がJ-フォン東日本(株)、J-フォン東海(株)、J-フォン西日本(株)に再編。
- 2000年11月 沖縄セルラー電話を除くDDIセルラーグループ7社が合併し、(株)エーユーが発足。
- 2001年10月 KDDI、エーユーを合併。
- 2001年10月 NTTドコモがW-CDMA方式による「IMT-2000」の本格サービスを開始。
- 2001年11月 持株会社J-フォン(株)とJ-フォン東日本(株)・J-フォン東海(株)・J-フォン西日本(株)が合併し、「J-フォン株式会社」が発足。
- 2001年11月 KDDI、沖縄セルラー電話が日本で初めてGPSナビゲーション機能搭載の携帯電話の発売を開始。
- 2002年4月 KDDI、沖縄セルラー電話がCDMA20001xサービスを開始。
- 2002年12月 J-フォン(株)が3GPP準拠のW-CDMA方式による3Gサービス、GSM方式のネットワークとの国際ローミングを開始。
- 2003年6月 NTTドコモがGSM方式のネットワークとの国際ローミングを開始。
- 2003年10月 J-フォン(株)がボーダフォン(株)に社名変更。

2003年10月	ボーダフォンが3Gのインターネット接続サービス「ボーダフォンライブ!」を開始、海外でもインターネット接続サービスが利用可能に。
2003年11月	KDDI、沖縄セルラー電話が「CDMA1XWIN」サービス開始。
2004年1月	NTTドコモが「iモード災害用伝言板サービス」を開始。
2004年5月	KDDI、沖縄セルラー電話がCDMA方式による国際データローミングサービスを開始。
2004年7月	NTTドコモがiモードFeliCaサービス開始。
2004年10月	持株会社ボーダフォンホールディングス(株)とボーダフォン(株)が合併、ボーダフォン(株)に社名変更。
2004年12月	ボーダフォンがテレビ電話機能の国際ローミングを開始。
2004年12月	NTTドコモが3GPP準拠のW-CDMA方式による3Gサービス、およびGSM(GPRS)方式ネットワークとのパケットローミングサービスを開始、海外でも「iモード」接続が可能に。また、テレビ電話機能の国際ローミングを開始。
2005年9月	KDDI、沖縄セルラー電話がEZFeliCa開始。KDDI、沖縄セルラー電話がauICカード及びGSM方式のネットワークとの国際ローミングを開始。
2005年9月	ボーダフォンが3Gデータカードの国際ローミングを開始。
2005年9月	NTTドコモが「FlashCast」を利用した「iチャンネル」を提供開始。
2005年10月	KDDIがツーカー3社と合併。
2005年10月	ボーダフォンが日本国内だけでなく海外でもネットワークアシスト型のGPS機能が利用可能なナビゲーションサービス「Vodafone live! NAVI」を開始。
2005年11月	ボーダフォンが「ボーダフォンライブ! FeliCa」を開始。
2005年11月	NTTドコモがパケット網を利用した音声通話サービス「プッシュトーク」を開始。
2005年11月	KDDI、沖縄セルラー電話がハローメッセージャー開始。
2005年11月	イー・モバイル(株)が総務省より1.7GHz帯周波数の電波免許を交付され、W-CDMA方式で携帯電話事業へ新規参入。
2005年12月	KDDI、沖縄セルラー電話が地上デジタルテレビ放送の携帯・移動体向けサービス「ワンセグ」対応端末の発売を開始。
2005年12月	NTTドコモが新たなケータイクレジットブランド「iD(アイディ)」の提供を開始。
2006年1月	KDDI、沖縄セルラー電話が「auLISTENMOBILESERVICE(LISMO)」サービス開始。
2006年3月	NTTドコモが「ワンセグ」対応携帯電話端末発売。
2006年4月	NTTドコモがクレジットサービス「DCMX」を提供開始。
2006年4月	ボーダフォンがソフトバンクグループ傘下へ。
2006年5月	ボーダフォンが「ワンセグ」対応携帯電話発売。
2006年8月	NTTドコモが高速パケット通信対応の「HSDPA」を開始。NTTドコモが「ミュージックチャンネル」を提供開始。
2006年9月	KDDI、沖縄セルラー電話が「BCMCS」を利用した「EZチャンネルプラス」「EZニュースフラッシュ」を提供開始。
2006年10月	ボーダフォン(株)がソフトバンクモバイル(株)へ社名変更。ソフトバンクモバイルが新ポータルサイト「Yahoo!ケータイ」開始。ソフトバンクモバイルが「3Gハイスピード」を開始。
2006年10月	携帯電話3社で、「番号ポータビリティ制度」開始。
2006年12月	KDDI、沖縄セルラー電話が「EV-DORev.A」を開始。
2007年3月	イー・モバイルがHSDPAデータ通信サービス『EMモバイルブロードバンド』を開始。
2007年5月	NTTドコモが1台の携帯電話で2台分の機能を使い分けできる「2in1」を提供開始。
2007年12月	NTTドコモが「エリアメール」を提供開始。

2008年3月	KDDIがツアーカーサービスを終了。KDDI、沖縄セルラー電話がGSM方式による国際データローミングサービスを開始。
2008年3月	イー・モバイルがW-CDMA方式の音声サービス、携帯電話機向けインターネット接続サービス『EMnet』を開始。
2008年6月	NTTドコモが自宅などのブロードバンド環境で携帯電話を利用できる「ホームU」を提供開始。
2008年7月	ソフトバンクモバイルが1台のケータイで2つの電話番号とメールアドレスが使える「ダブルナンバー」を開始。
2008年11月	イー・モバイルがHSPA+データ通信サービスを開始。
2009年3月	ソフトバンクモバイルがパソコン向け高速モバイルデータ通信サービスを開始。
2009年7月	イー・モバイルがHSPA+データ通信サービスを開始。
2010年6月	KDDIがスマートフォン向けISP「IS NET」の提供を開始。
2010年9月	NTTドコモがスマートフォン向けISP「spモード」の提供を開始。
2010年12月	NTTドコモが下り最大75MbpsのLTE高速データ通信サービス「Xi」（クロッシィ）サービスを提供開始。
2010年12月	イー・モバイルが下り最大42Mbpsの高速パケット通信が可能なサービス「EMOBILE G4」の提供を開始。
2011年2月	ソフトバンクモバイルが下り最大42Mbpsの高速パケット通信が可能なサービス「ULTRA SPEED」を開始。
2011年3月	NTTドコモ、KDDIがスマートフォン向けに「災害用伝言板」を提供開始。
2011年4月	NTTドコモがSIMロック解除を開始。
2011年5月	イー・アクセスが今後販売するイー・モバイル端末をSIMロックフリーで提供開始。
2011年7月	ショートメッセージサービス（SMS）の事業者間接続開始。
2012年1月	ソフトバンクモバイルが「災害・避難情報」を提供開始。
2012年1月	KDDIが「緊急速報メール」において、災害・避難情報の提供開始。
2012年1月	KDDIがモバイルNFCサービスの提供開始。
2012年2月	ソフトバンクモバイルが下り最大110Mbpsの高速データ通信サービス「SoftBank 4G」を提供開始。
2012年2月	NTTドコモが緊急速報「エリアメール」（津波警報）の配信を開始。
2012年3月	NTTドコモが「災害用音声お届けサービス」を提供開始。
2012年3月	イー・アクセスが下り最大75Mbpsの高速データ通信サービス「EMOBILE LTE」を提供開始。
2012年3月	NTTドコモが日本初 V-High マルチメディア放送「モバキャス」対応端末発売。
2012年3月	KDDIが「緊急速報メール」において、津波警報の提供開始。
2012年3月	NTTドコモがPDC方式サービス終了。
2012年4月	KDDIがデータ通信における無線基地局の混雑を緩和する技術「EV-DO Advanced」の導入開始。
2012年6月	KDDIが「災害用音声お届けサービス」の提供開始。
2012年7月	ソフトバンクモバイルが「災害用音声お届けサービス」を提供開始。
2012年7月	ソフトバンクモバイルが900MHz帯の運用を開始。
2012年8月	ソフトバンクモバイルが「津波警報」を提供開始。
2012年8月	通信事業者各社が携帯・PHS災害用伝言板サービスおよびNTT東西災害用伝言板（web171）における「全社一括検索」を開始。
2012年9月	KDDIが次世代高速通信規格LTE（Long Term Evolution）による「4G LTE」サービスの提供を開始。
2012年10月	ソフトバンクモバイルとイー・アクセスが業務提携。
2013年2月	NTTドコモ、チャイナモバイル、KTがNFCの国際ローミングに関する共通仕様を策定。
2013年2月	ソフトバンクモバイルがソフトバンク衛星電話サービスを提供開始。

2013年3月	イー・アクセスが「緊急速報メール」において、緊急地震速報、津波警報および災害・避難情報の提供開始。
2013年3月	イー・アクセスが FeliCa サービスを提供開始。
2013年3月	NTT ドコモ、KDDI、ソフトバンクモバイル、イー・アクセスが都営地下鉄の全区間で携帯電話サービスを提供開始。
2013年4月	NTT ドコモ、KDDI、沖縄セルラー、ソフトバンクモバイルが「災害用音声お届けサービス」の携帯電話事業者4社による相互利用を開始。
2013年7月	NTT ドコモ、KDDI、ソフトバンクモバイルが富士山において LTE サービスを提供開始。
2013年9月	ソフトバンクモバイルが LTE 国際ローミングを提供開始。
2013年9月	KDDI が LTE 国際ローミングを提供開始。
2013年10月	KDDI が公衆無線 LAN サービス「au Wi-Fi SPOT」に次世代無線 LAN 規格「IEEE802.11ac」の導入を開始。
2013年11月	NTT ドコモ、KDDI、沖縄セルラー、ソフトバンクモバイル、イー・アクセスが携帯電話における 070 番号を利用開始。
2013年11月	NTT ドコモがマルチバンド対応の屋内基地局装置および屋内アンテナを開発。
2014年1月	携帯電話・PHS 事業者6社が「災害用音声お届けサービス」の相互利用を開始。
2014年3月	NTT ドコモが LTE 国際ローミングを提供開始。
2014年4月	NTT ドコモ、KDDI、沖縄セルラー、ソフトバンクモバイルが緊急速報「エリアメール」、及び「緊急速報メール」を利用した国民保護に関する情報の配信を開始。
2014年5月	携帯電話・PHS 事業者6社が事業者間のキャリアメール、SMS でやり取りされる絵文字の数と種類を共通化。
2014年5月	KDDI が LTE の次世代高速通信規格「LTE-Advanced」の技術である受信最大速度 150Mbps のキャリアアグリゲーションを日本で初めて導入。
2014年5月	NTT ドコモが次世代動画圧縮技術 HEVC を活用した動画配信ガイドラインを公開。
2014年6月	イー・アクセス株式会社と株式会社ウィルコムが合併。
2014年6月	NTT ドコモが新たな小型認証デバイス「ポータブル SIM」を世界で初めて開発。
2014年6月	NTT ドコモが国内初、VoLTE による通話サービスの提供を開始。
2014年7月	イー・アクセス株式会社がワイモバイル株式会社に社名変更。
2014年8月	ワイモバイルが新ブランド「Y!mobile」サービスを開始。
2014年10月	携帯電話と PHS 間の番号ポータビリティ開始。
2014年11月	NTT ドコモが国内初の TD-LTE 対応国際ローミングアウトサービスを開始。
2014年12月	KDDI が 4G LTE ネットワークを活用した次世代音声通話サービス「au VoLTE」の提供を開始。
2014年12月	ソフトバンクモバイルが LTE の高速データ通信ネットワーク上で音声通話を実現する技術である VoLTE による音声通話サービスを開始。
2015年3月	NTT ドコモが国内最速となる受信時最大 225Mbps の LTE-Advanced 「PREMIUM 4G」を提供開始。
2015年4月	ソフトバンクモバイル、ソフトバンク BB、ソフトバンクテレコム、ワイモバイルの4社が合併。
2015年5月	SIM ロック解除に関するガイドライン改正適用開始に伴い、NTT ドコモ、KDDI、ソフトバンクモバイルが新ガイドラインに沿った SIM ロック解除の運用を開始。
2015年7月	ソフトバンクモバイル株式会社がソフトバンク株式会社に社名変更。
2015年10月	NTT ドコモが国内の通信事業者として初めて VoLTE 海外対応を開始。
2016年3月	NTT ドコモが世界初、複数ベンダーの EPC ソフトウェアを動作可能なネットワーク仮想化技術を商用ネットワークで運用開始。
2016年6月	KDDI が VoLTE の海外対応を開始。

2016年9月	ソフトバンクが「Massive MIMO」（空間多重技術）の商用サービスを世界で初めて提供開始。
2017年3月	NTTドコモが新技術「256QAM」「4×4MIMO」の導入により受信時最大682Mbpsの通信サービスを提供開始。
2017年9月	KDDIが「256QAM」「4×4MIMO」の導入により受信時最大708Mbpsの通信サービスを提供開始。
2018年5月	NTTドコモ、KDDI、ソフトバンクが、SMSの機能を進化させたGSMA仕様の新サービス「+メッセージ」を提供開始。
2018年6月	世界初、NTTドコモがチャイナモバイルと、GSMA 3.1仕様に準拠した「IoT向けマルチベンダ間eSIMソリューション」を商用化。
2018年10月	NTTドコモ、ソフトバンク、KDDIが、事業者間のVoLTE相互接続サービスを順次提供開始。
2019年10月	楽天モバイルが世界初となるエンドツーエンドの完全仮想化クラウドネイティブネットワークによる商用サービスを提供開始。
2020年3月	NTTドコモ、KDDI、ソフトバンクが第5世代移動通信システムを用いた通信サービスを提供開始。
2020年4月	楽天モバイルが携帯キャリアサービスを本格開始。
2020年9月	楽天モバイルが第5世代移動通信システムを用いた通信サービスを提供開始。
2020年10月	KDDIが「UQ mobile」の事業承継を完了。
2021年3月	ソフトバンクがオンライン専用の新ブランド「LINEMO」サービスを開始。
2021年3月	KDDIがオンライン専用の新ブランド「povo」サービスを開始。
2021年3月	NTTドコモがオンライン専用の新ブランド「ahamo」サービスを開始。
2022年3月	KDDI、沖縄セルラー電話がauの3G携帯電話向けサービス「CDMA 1X WIN」等を終了。
2023年5月	NTTドコモ、KDDI、沖縄セルラー電話、ソフトバンク、楽天モバイルがMNPの手続きにワンストップ方式を導入

※ 年表記載の通信速度は各社当該サービス導入時の性能である。

## 2-3-2-2 PHS のサービス提供状況の推移・事業者の動向

1995年7月	DDI 東京ポケット電話、DDI 北海道ポケット電話、NTT 中央パーソナル通信網、NTT 北海道パーソナル通信網がサービス開始。
1995年10月	以降、DDI ポケット電話グループ7社、NTT パーソナル通信網グループ7社、アステルグループ10社がサービス開始。
1997年2月	新規加入料の廃止。
1998年12月	NTT パーソナル通信網グループ9社がNTT ドコモグループ9社に営業譲渡。
1999年4月	アステル東京が東京通信ネットワークと合併。
1999年11月	アステル北海道が北海道総合通信網に営業譲渡。
2000年1月	DDI ポケット電話グループ9社が合併し、DDI ポケットが誕生。
2000年9月	アステル東北が東北インテリジェント通信に営業譲渡。
2000年11月	アステル中部が中部テレコミュニケーションと合併。アステル関西がケイ・オプティコムに営業譲渡。
2001年4月	アステル九州が九州通信ネットワークに営業譲渡。
2001年8月	DDI ポケットが定額制データ通信サービスを開始。
2001年10月	アステル中国が中国情報システムサービスに営業譲渡。
2001年12月	アステル北陸が北陸通信ネットワークに営業譲渡。
2002年3月	アステル四国が四国情報通信ネットワークに営業譲渡。
2002年4月	四国情報通信ネットワークから STNet へ社名変更。
2002年8月	東京通信ネットワークがマジックメールに PHS 事業譲渡。
2002年10月	マジックメールが鷹山と合併。
2003年4月	NTT ドコモグループが定額制データ通信サービスを開始。
2003年7月	中国情報システムサービスと中国通信ネットワークが合併し、エネルギー・コミュニケーションズ誕生。
2003年11月	九州通信ネットワーク、PHS 電話サービスを終了。
2004年3月	北海道総合通信網、PHS 電話サービスを終了。
2004年5月	北陸通信ネットワーク、PHS 電話サービスを終了。
2004年9月	ケイ・オプティコムが PHS サービスのうち「PHS 音声電話サービス」を終了。
2004年10月	DDI ポケットが KDDI グループより独立。
2004年12月	エネルギー・コミュニケーションズ、PHS サービスのうち「PHS 音声電話サービス」を終了。
2005年1月	アステル沖縄がウイルコム沖縄に営業譲渡。
2005年2月	DDI ポケットが WILLCOM (ウイルコム) に社名変更。
2005年5月	STNet、PHS 電話サービスを終了。
2005年5月	中部テレコミュニケーション、PHS 電話サービスを終了。
2005年5月	ウイルコムが「ウイルコム定額プラン」サービス開始。
2006年6月	YOZAN、PHS 電話サービスを終了。
2006年12月	東北インテリジェント通信、PHS 電話サービスを終了。
2007年10月	エネルギー・コミュニケーションズ、PHS サービスを終了。
2008年1月	NTT ドコモグループ、PHS サービスを終了。
2010年12月	ウイルコムが「だれとでも定額」サービス開始。
2011年9月	ケイ・オプティコム、PHS サービスを終了。
2014年6月	ウイルコムがイー・アクセスと合併 (イー・アクセス株式会社)。
2021年1月	ソフトバンクが PHS サービスを終了。



## 2-3-3 国際電話

### 2-3-3-1 サービス提供状況の推移・事業者の動向

1989年10月に日本国際通信株式会社（ITJ）、国際デジタル通信株式会社（IDC：現ケーブル・アンド・ワイヤレス IDC）が国際電信電話株式会社（KDD）より23%安い料金でサービス開始

1989年より8年にかけて、KDDが8度、ITJ・IDCがそれぞれ5度値下げを実施し、料金の低廉化が進展した。

- 1998年10月 第二電電株式会社（DDI）が国際電話サービス開始。料金は対米昼間3分間で240円。  
MCIワールドコムジャパン（WCOM）が国際電話サービスを開始。料金は対米昼間3分間で248円。
- 1998年12月 KDDが全対地（230ヶ国・地域）を対象として料金値下げ。平均値下げ率は約10.6%。対米昼間3分間料金は240円。  
日本テレコム株式会社（JT）が28対地を対象として料金値下げ。平均値下げ率は約8.6%。対米昼間3分間料金は240円。  
IDCが23対地を対象として料金値下げ。平均値下げ率は約9%。対米昼間3分間料金は240円。  
WCOMが料金値下げ。対米昼間3分間料金は150円。
- 1999年1月 DDIが25対地を対象として料金値下げ。平均値下げ率は約8.4%。対米昼間3分間料金は168円。  
JTが97対地を対象として料金値下げ。平均値下げ率は約2.2%。IDCが51対地を対象として料金値下げ。平均値下げ率は約3.5%。
- 1999年3月 DDIが27対地を対象として、全日23時～翌8時の時間帯を中心とした料金値下げ。平均値下げ率は約5.8%。
- 1999年7月 東京通信ネットワーク株式会社（TTNet）が国際電話サービス開始。料金は対米昼間3分間で168円。
- 1999年10月 JTが全対地（223ヶ国・地域）を対象として料金値下げ。平均値下げ率は約10.3%。対米昼間3分間料金は180円。  
ケーブル・アンド・ワイヤレス IDC（C&WIDC）が192対地を対象として料金値下げ。平均値下げ率は約10.9%。対米昼間3分間料金は180円。  
NTTコミュニケーションズ株式会社（NTTCom）が国際電話サービスを開始。料金は対米昼間3分間料金は180円。
- 1999年11月 KDDが全対地（231ヶ国・地域）を対象として料金値下げ。平均値下げ率は約11.1%。対米昼間3分間料金は180円。  
DDIが38対地を対象として料金値下げ。平均値下げ率は約8.4%。対米昼間3分間料金は156円。  
TTNetが58対地を対象として料金値下げ。平均値下げ率は約11%。対米昼間3分間料金は132円。
- 1999年12月 KDDが全対地（231ヶ国・地域）を対象として携帯／PHS発料金を値下げ。平均値下げ率は約11.9%。
- 2000年2月 KDDが17対地（台湾、中国、英、仏、独等）を対象として料金値下げ。平均値下げ率は約1.4%。
- 2000年10月 DDI・KDD・IDOが合併しKDDIに。
- 2001年4月 フュージョン・コミュニケーションズ株式会社が国際電話サービス開始。使用時間帯にかかわらず24時間一律料金を導入。対米3分間料金は90円。
- 2001年9月 フュージョン・コミュニケーションズ株式会社が全対地（230ヶ国・地域）を対象として料金値下げ。対米3分間料金は45円。
- 2003年4月 パワードコム・TTNetが合併し、パワードコムに。
- 2004年7月 パワードコムの電話事業をフュージョン・コミュニケーションズに統合。
- 2006年10月 日本テレコムがソフトバンクテレコムに社名変更。
- 2015年4月 ソフトバンクモバイル、ソフトバンクBB、ソフトバンクテレコム及びワイモバイルが合併しソフトバンクモバイルに。
- 2015年7月 ソフトバンクモバイルがソフトバンクに社名変更。
- 2015年12月 フュージョン・コミュニケーションズが楽天コミュニケーションズに社名変更。
- 2019年7月 楽天コミュニケーションズが運営する国際電話サービスを、会社分割により楽天モバイルへ承継。

## ●事業者別各種サービス提供状況

(2023年7月現在)

サービスタイプ名		1	2
		ダイヤル通話サービス	直加入型サービス
主対象		－	ビジネスユーザー
サービス概要・特長		通常のダイヤル通話サービス	利用者と提供事業者を専用回線で直結するサービス
提供開始時期		1973年3月	1987年8月
その他			
会社名	問い合わせ先・ホームページ	会員各社のサービス提供状況／サービス名	
KDDI(株)	0057 <a href="http://www.001.kddi.com/">http://www.001.kddi.com/</a>	001 国際ダイヤル通話	光ダイレクト
ソフトバンク(株)	0120-0088-82 (個人) <a href="https://tm.softbank.jp/consumer/">https://tm.softbank.jp/consumer/</a> (個人)	0061 国際電話	おとくライン
NTT コミュニケーションズ(株)	0120-003300 <a href="https://www.ntt.com/">https://www.ntt.com/</a>	0033 国際電話	Arcstar IP Voice
楽天モバイル(株)	0120-987-100 <a href="https://comm.rakuten.co.jp/mobile/kojin/myline/">https://comm.rakuten.co.jp/mobile/kojin/myline/</a>		IP ビジネスダイレクト PRI 直収

(2023年7月現在)

サービスタイプ名	3	4	5
	オペレーター通話サービス	料金即知サービス	仮想内線網サービス
主対象	－	－	ビジネスユーザー
サービス概要・特長	オペレータを介した通話サービス	通話後、利用料金が通知されるサービス	特別な設備を必要とせず、内線通信ネットワークが構築できるサービス
提供開始時期	1934年9月	1973年3月	1991年6月
その他			
会社名	会員各社のサービス提供状況／サービス名		
KDDI(株)	国際オペレータ通話		
ソフトバンク(株)			
NTT コミュニケーションズ(株)		00347 料金即知	
楽天モバイル(株)			

(2023年7月現在)

サービスタイプ名	6	7	8
	海外からの着信サービス (自動)	海外からの着信サービス (オペレーター)	第三者課金サービス
主対象	-	-	-
サービス概要・特長	海外から日本への着信払自動通話サービス	海外から日本のオペレータを呼び出せる通話サービス	通話料金が指定した別の電話番号に請求されるサービス
提供開始時期	1986年3月	1986年5月	1988年7月
その他			
会社名	会員各社のサービス提供状況/サービス名		
KDDI(株)	ワールドフリーフォン	ジャパングダイレクト	
ソフトバンク(株)			0063 自動第三者課金
NTTコミュニケーションズ(株)	国際フリーダイヤル		
楽天モバイル(株)			

(2023年7月現在)

サービスタイプ名	9	10	11
	クレジット通話サービス	企業向け割引サービス	個人向け割引サービス (回線単位)
主対象	-	ビジネスユーザー	パーソナルユーザー
サービス概要・特長	通話料金をクレジットカード払いにできるサービス。プリペイドカード方式も利用できる。	利用額に応じてさまざまな割引率が適用されるサービス	利用額に応じてさまざまな割引率が適用されるサービス
提供開始時期	1987年10月	1991年11月	1991年11月
その他		他の割引サービスとの併用可能な場合がある。国内通話が対象に含まれる事業者もある。	他の割引サービスとの併用可能な場合がある。国内通話が対象に含まれる事業者もある。
会社名	会員各社のサービス提供状況/サービス名		
KDDI(株)		まる得割引ワイド まる得割引ライト2 まる得ライトプラス 長期継続割引プラン	だんぜんトークII DX だんぜんトークII だんぜん年割
ソフトバンク(株)		Voiceselect スーパープラン Voiceselect ワイドプラン Voiceselect 年々割引	局番割引 WIDE 局番割引スーパー 年々割引 ファミリープラス
NTTコミュニケーションズ(株)		ビジネス割引	0033SAMURAIMobile プラチナ・ライン&世界割
楽天モバイル(株)		ビジネスプランプラス ビジネスプラン ビジネスライン	

## 2-3-4 専用サービス・データ伝送サービス

### 2-3-4-1 サービス提供状況の推移・事業者の動向

#### ●専用サービス提供状況の推移

##### (NTT)

1997年12月	NTT 近距離エコノミーサービス「デジタルアクセス 128」提供開始
1998年4月	NTT「デジタルアクセス 1500」提供開始
1998年8月	NTT 中・長距離エコノミーサービス「デジタルリーチ」提供開始
1998年12月	NTT 一部帯域保証型 ATM 専用サービス「ATM シェアリンク」提供開始
1999年10月	NTT コミュニケーションズ「ギガウェイ」提供開始
2000年3月	NTT コミュニケーションズ「エアアクセス」提供開始
2001年4月	NTT 東日本・西日本 「デジタルアクセス 6000」提供開始
2001年11月	NTT 東日本 「メトロハイリンク」提供開始
2002年6月	NTT 東日本 「スーパーハイリンク」提供開始
2002年7月	NTT 西日本 「ギガデータリンク」提供開始
2002年10月	NTT コミュニケーションズ「Ether アークストリーム」
2004年6月	NTT コミュニケーションズ「ギガストリーム」提供開始
2008年12月	NTT コミュニケーションズ「ギガストリーム プレミアムイーサ」提供開始
2011年5月	NTT コミュニケーションズ「Arcstar Universal One」提供開始

##### (長距離・国際系)

1998年4月	KDDI (TWJ) ATM 専用サービス提供開始
1998年10月	長距離・国際系 NCC 各社 エコノミー専用サービス開始
1999年9～10月	長距離・国際系 NCC 各社 料金設定権取得・エンドエンド料金開始
2000年1月	グローバルアクセス 国内・国際専用線サービス開始
2000年7月	日本テレコム 国内広帯域専用線サービス開始
2002年10月	日本テレコム 国際広帯域専用線サービス開始

##### (地域系)

1997年4月	電力系9社 高速デジタル伝送サービス連携開始
1998年1月	TTNetFDDI 専用サービス提供開始
1998年4月	TTNetATM 専用サービス提供開始
1998年5月	電力系10社 高速デジタル伝送サービス全国連携完成 (OTNet の参加)
1998年10月	電力系9社 ATM 専用サービス連携開始
1999年8月	電力系10社 エコノミーサービス全国連携完成
2001年4月	TTNet「ペネリンク (専用)」(イーサネット専用サービス) 提供開始
2001年9月	京王ネットワークコミュニケーションズ「エクスプレスイーサ」サービス提供開始
2002年4月	大阪メディアポート Ether 専用サービス開始
2002年6月	中部テレコムコミュニケーション 光ファイバ専用サービス提供開始
2003年4月	大阪メディアポート Ether 網サービス (W-Link) サービス開始

##### (地域系－CATV)

2002年4月	キャッチネットワーク 光ファイバ専用サービス開始
2002年12月	ひまわりネットワーク 光ファイバ専用線サービス開始

2002年12月 マイ・テレビ 地域LAN サービス開始

●データ伝送サービス提供状況の推移

(NTT)

1996年12月 NTT OCN サービスを開始  
1999年8月 NTT コミュニケーションズ「OBN (Open Business Network)」提供開始  
1999年9月 NTT コミュニケーションズ「Arcstar バリュースターアクセス」提供開始  
2000年5月 NTT 東日本・西日本 「ワイドLAN サービス」提供開始  
2000年7月 NTT コミュニケーションズ「スーパーVPN (現、ArcstarIP-VPN)」提供開始  
2000年7月 NTT ドコモ・NTT コミュニケーションズ「RALS (Remote Access Line Service)」提供開始  
2000年9月 NTT 東日本 「フレッツ・オフィス」提供開始  
2000年10月 NTT コミュニケーションズ「ブロードバンドアクセス」提供開始  
2000年10月 NTT 東日本・西日本 「メガデータネット」提供開始  
2000年12月 NTT コミュニケーションズ「ギガイーサープラットホーム」提供開始  
2001年1月 NTT コミュニケーションズ「Arcstar グローバルIP-VPN」提供開始  
2001年3月 NTT 東日本 「メトロイーサ」提供開始  
2001年4月 NTT コミュニケーションズ「e-VLAN」提供開始  
2001年5月 NTT 西日本 「アーバンイーサ」提供開始  
2002年3月 NTT 東日本 「フレッツ・グループアクセス」提供開始  
2002年3月 NTT 東日本 「スーパーワイドLAN サービス」提供開始  
2002年3月 NTT 西日本 「ワイドLAN プラス」提供開始  
2003年3月 NTT 東日本 「フレッツ・オフィスワイド」提供開始  
2003年4月 NTT コミュニケーションズ「Super HUB」提供開始  
2003年5月 NTT コミュニケーションズ「フレックスギガウェイ」提供開始  
2003年7月 NTT 東日本 「フラットイーサ」提供開始  
2003年10月 NTT 西日本 「フラットイーサ」提供開始  
2003年12月 NTT 東日本 「スマートイーサ」提供開始  
2004年6月 NTT コミュニケーションズ「Group-VPN」提供開始  
2006年4月 NTT 西日本「ビジネスイーサ」提供開始  
2006年5月 NTT 東日本「ビジネスイーサ」提供開始  
2009年7月 NTT コミュニケーションズ「Group-Ether」提供開始  
2011年5月 NTT コミュニケーションズ「Arcstar Universal One」提供開始

(長距離・国際系)

1997年4月～ 長距離・国際系NCC各社 コンピュータネットワークサービスを順次開始  
1999年4月 日本テレコム 国際セルリレー提供開始  
2000年4月 日本テレコム Solteria (IP-VPN) 提供開始  
2000年10月 KDDI ANDROMEGA IP-VPN サービス提供開始  
2001年2月 フュージョン・コミュニケーションズ FUSIONIP-VPN 提供開始  
2001年10月 日本テレコム Wide-Ether (広域LAN) 提供開始  
2001年12月 ケーブル・アンド・ワイヤレス IDC 「高速イーサネットサービス」提供開始  
2001年12月 KDDI Ether-VPN サービス提供開始  
2002年9月 ケーブル・アンド・ワイヤレス IDC 「IP-VPNQoS」 サービス提供開始

- 2002年11月 日本テレコム ASSOCIO (MPLS トラフィック交換サービス) 提供開始  
2012年8月 ソフトバンクテレコム ホワイトクラウド SmartVPN 提供開始

**(地域系)**

- 1997年9月～ 電力系NCC各社 コンピュータネットワークサービスを順次開始  
2001年3月 北海道総合通信網 広域イーサネットサービス「L2L」提供開始  
2001年4月 パワードコム 「Powered Ethernet」(広域イーサネット接続サービス) 提供開始  
2001年4月 TTNet「パネリンク (マルチアクセス)」(広域イーサネット接続サービス) 提供開始  
2001年6月 ケイ・オプティコム IP-VPN サービス提供開始  
2001年7月 パワードコム 「Powered-IP MPLS」(IP-VPN サービス) 提供開始  
2001年8月 中国通信ネットワーク イーサネット通信網サービス『V-LAN』提供開始  
2002年7月 京王ネットワークコミュニケーションズ「マルチエクスプレスイーサ」サービス提供開始  
2003年1月 中部テレコミュニケーション 帯域保証型イーサネット網サービス「CTC Ether LINK」提供開始  
2003年7月 中国通信ネットワークと中国情報システムサービスが合併し、エネルギー・コミュニケーションズ誕生  
2005年6月 中部テレコミュニケーション 広域イーサネットサービス「CTC Ether DIVE」提供開始

**(地域系－CATV)**

- 1995年12月 ひまわりネットワーク セルリレーサービス提供開始  
1997年11月 キャッチネットワーク セルリレーサービス提供開始  
1998年4月 ミクスネットワーク ATM 交換サービス提供開始  
1999年9月 ミクスネットワーク 広域LAN サービス提供開始

●事業者別各種サービス提供状況

※会員各社へのアンケート調査結果を記載した。アンケート未回答の会社については記載していない。

(2023年7月現在)

サービスタイプ名		1	2
		一般専用	高速デジタル専用
主対象		ビジネス	ビジネス
サービス概要・特長		<ul style="list-style-type: none"> <li>・帯域品目（通話・アナログデータ、ファクシミリ伝送、その他帯域伝送） 3.4kHz、3.4kHz(s)、音声伝送等</li> <li>・符号品目（32kb/sまでのデータの伝送） 2,400b/s、4,800b/s、9,600b/s等</li> <li>・オプション 分岐サービス</li> </ul>	<ul style="list-style-type: none"> <li>64kb/s～6Mb/sまでのデジタル専用サービス（通話、データ、映像など企業ネットワークの基幹回線として利用可能な高品質な伝送サービス）</li> <li>・品目 64kb/s、128kb/s、192kb/s、256kb/s、384kb/s、512kb/s、768kb/s、1Mb/s、1.5Mb/s、2Mb/s、3Mb/s、4.5Mb/s、6Mb/s等</li> <li>・オプション 多重アクセスサービス、分岐サービス</li> </ul>
会社名	問い合わせ先・ホームページ	会員各社のサービス提供状況／サービス名	
東日本電信電話(株)	0120-765-000 <a href="https://business.ntt-east.co.jp/">https://business.ntt-east.co.jp/</a>	アナログ専用	ハイスーパーデジタル
西日本電信電話(株)	<a href="https://www.ntt-west.co.jp/business/category01/#network">https://www.ntt-west.co.jp/business/category01/#network</a>	アナログ専用サービス	HSD
KDDI(株)	<a href="https://biz.kddi.com/">https://biz.kddi.com/</a>		国内高速デジタル専用 国際専用線
ソフトバンク(株)	<a href="https://www.softbank.jp/biz/">https://www.softbank.jp/biz/</a>		国際専用線
アルテリア・ネットワークス(株)	<a href="https://www.arteria-net.com/business/contact/">https://www.arteria-net.com/business/contact/</a> <a href="https://www.arteria-net.com">https://www.arteria-net.com</a>		
NTTコミュニケーションズ(株)	0120-003300 <a href="https://www.ntt.com/business/services.html">https://www.ntt.com/business/services.html</a>	アナログ専用サービス	デジタル専用サービス Arcstar グローバル専用サービス
スカパー JSAT(株)	03-5571-7770 <a href="https://www.skyperfectjsat.space/">https://www.skyperfectjsat.space/</a>		
北海道総合通信網(株)	011-590-5323 <a href="https://www.hotnet.co.jp">https://www.hotnet.co.jp</a>		
(株)トークネット	022-799-4204 <a href="http://www.tohknet.co.jp">http://www.tohknet.co.jp</a>		
北陸通信ネットワーク(株)	076-269-5620 <a href="https://www.htnet.co.jp/">https://www.htnet.co.jp/</a>		
中部テレコミュニケーション(株)	052-740-8001 <a href="https://www.ctc.co.jp">https://www.ctc.co.jp</a>		

(2023年7月現在)

サービスタイプ名		1	2
		一般専用	高速デジタル専用
会社名	問い合わせ先・ホームページ	会員各社のサービス提供状況／サービス名	
(株)オプテージ	0120-944-345 <a href="https://optage.co.jp/business/">https://optage.co.jp/business/</a>		
(株)エネコム	050-8201-1425 <a href="https://www.enecom.co.jp/business/enewings/index.html">https://www.enecom.co.jp/business/enewings/index.html</a>		
(株)STNet	087-887-2404 <a href="https://www.stnet.co.jp/business/">https://www.stnet.co.jp/business/</a>		
(株)QTnet	092-981-7571 <a href="http://www.qtnet.co.jp/">http://www.qtnet.co.jp/</a>		QT PRO 国際専用 高速品目
OTNet (株)	098-866-7715 <a href="https://www.otnet.co.jp/">https://www.otnet.co.jp/</a>		
J-POWER テレコミュニケーションサービス(株)	03-3524-1721 <a href="https://www.jpts.co.jp">https://www.jpts.co.jp</a>		
エルシーブイ(株)	0266-53-3833 <a href="https://www.lcv.jp/">https://www.lcv.jp/</a>		
近鉄ケーブルネットワーク(株)	0743-75-5662 <a href="https://www.kcn.jp/">https://www.kcn.jp/</a>		
ミクスネットワーク(株)	0120-345739 <a href="https://www.catvmics.ne.jp">https://www.catvmics.ne.jp</a>		
(株)TOKAI コミュニケーションズ	03-5404-7315 <a href="https://www.broadline.ne.jp/">https://www.broadline.ne.jp/</a>		
(株)秋田ケーブルテレビ	0120-344-037 <a href="https://www.cna.ne.jp/">https://www.cna.ne.jp/</a>		
(株)コミュニティネットワークセンター	052-955-5163 <a href="https://www.ncni.co.jp">https://www.ncni.co.jp</a>		
伊賀上野ケーブルテレビ(株)	0595-24-2560 <a href="https://www.ict.jp/">https://www.ict.jp/</a>	一般専用サービス	
(株)NTT ドコモ	0120-800-000 <a href="https://www.docomo.ne.jp/">https://www.docomo.ne.jp/</a>		
アビコム・ジャパン(株)	03-5443-9291 <a href="http://www.avicom.co.jp">http://www.avicom.co.jp</a>		



(2023年7月現在)

サービスタイプ名	3	4	5
	超高速デジタル専用	エコノミー専用	ATM専用
主対象	ビジネス	ビジネス	ビジネス
サービス概要・特長	50Mb/s～10Gb/sまでの高速デジタル伝送サービス ・品目 50Mb/s、100Mb/s、150Mb/s、600Mb/s、1Gb/s、2.4Gb/s、9.6Gb/s、10Gb/s	従来の高速デジタル伝送サービスの保守機能を簡素化した低料金の専用サービス ・品目 64kb/s、128kb/s、1.5Mb/s、6Mb/s ・サービスグレード 中継区間二重化、中継区間二重化なし ・保守グレード 修理・復旧は営業時間内（土日祝日を除く9:00～17:00）に実施 修理・復旧は24時間365日実施	ATM伝送方式による高速伝送サービス（提供品目を1Mb/s毎とし、機能や保守の違いによりサービスをグレード化） ・品目 0.5Mb/s、1Mb/s～135Mb/s、600Mb/s ・サービスグレード 中継区間二重化、故障時回線自動切換 中継区間二重化、故障時メインパスのみ回線自動切換 中継区間二重化なし ・端末回線 1芯式 2芯式 ・保守グレード 修理・復旧は営業時間内（土日祝日を除く9:00～17:00）に実施 修理・復旧は24時間365日実施
会社名	会員各社のサービス提供状況／サービス名		
東日本電信電話(株)		デジタルアクセス	
西日本電信電話(株)		デジタルアクセス	
KDDI(株)	国内超高速デジタル専用	高速デジタル専用 (エコノミー/シンプルクラス)	
ソフトバンク(株)	広帯域専用線サービス		
アルテリア・ネットワークス(株)	国内専用線サービス 国際専用線サービス		
NTTコミュニケーションズ(株)	Arcstar Universal One	デジタルリーチ	
スカパーJSAT(株)			
北海道総合通信網(株)			
(株)トークネット			
北陸通信ネットワーク(株)	高速デジタル伝送サービス (超高速品目)		ATM専用サービス
中部テレコミュニケーション(株)			

(2023年7月現在)

サービスタイプ名	3	4	5
	超高速デジタル専用	エコノミー専用	ATM専用
会社名	会員各社のサービス提供状況/サービス名		
(株)オプテージ			
(株)エネコム			
(株)STNet			
(株)QTnet	QT PRO 国際専用 超高速品目		
OTNet (株)			
J-POWER テレコミュニケーションサービス(株)			
エルシーブイ(株)			
近鉄ケーブルネットワーク(株)			
ミクスネットワーク(株)			
(株)TOKAI コミュニケーションズ	BroadLine SONET/SDH 専用線		
(株)秋田ケーブルテレビ			
(株)コミュニティネットワークセンター			
伊賀上野ケーブルテレビ(株)			
(株)NTT ドコモ			
アビコム・ジャパン(株)			

(2023年7月現在)

サービスタイプ名	6	7
	映像伝送	衛星通信
主対象	ビジネス	ビジネス
サービス概要・特長	放送用テレビ映像、イベント中継、社内テレビ会議、社内テレビ放送、テレビ学習、道路交通の監視等に利用される映像伝送サービス ・品目 一般映像伝送サービス 映像：60Hz～4MHz、(音声：50Hz～15kHz) 高品質映像伝送サービス 映像：60Hz～5.5MHz、音声：20Hz～20kHz) 広帯域映像伝送サービス 映像/音声：10MHz～50MHz、 70MHz～450MHz、5MHz～450MHz等 多チャンネル映像伝送サービス 70～450MHz 多地点映像伝送サービス 映像：60Hz～4MHz、音声：50Hz～15kHz ハイビジョン映像伝送サービス映像： 60Hz～30MHz、音声：20Hz～20kHz)	通信衛星を利用した各種専用サービス
会社名	会員各社のサービス提供状況/サービス名	
東日本電信電話(株)	モアライブ	
西日本電信電話(株)		
KDDI(株)	長期映像伝送サービス 随時映像伝送サービス	イリジウムサービス インマルサットサービス KDDI Optima Marine サービス Starlink Business
ソフトバンク(株)	映像伝送サービス	
アルテリア・ネットワークス(株)		
NTTコミュニケーションズ(株)	スタジオネット 映像ネットサービス	グローバル衛星通信サービス
スカパーJSAT(株)		衛星通信サービス 衛星通信専用サービス 国際衛星随時サービス EsBird サービス ExBird サービス Portalink サービス SkyAccess サービス SafetyBird サービス JSAT Marine サービス OceanBB plus サービス Sat-Q サービス 衛星放送専用サービス 衛星音声放送専用サービス
北海道総合通信網(株)	ハイビジョン映像伝送 多チャンネル映像伝送	
(株)トークネット	映像伝送サービス	
北陸通信ネットワーク(株)	映像伝送サービス	
中部テレコミュニケーション(株)	映像伝送サービス	

(2023年7月現在)

サービスタイプ名	6	7
	映像伝送	衛星通信
会社名	会員各社のサービス提供状況／サービス名	
(株)オプテージ	映像伝送サービス	
(株)エネコム	映像伝送サービス	
(株)STNet	映像伝送サービス	
(株)QTnet	QT PRO 映像伝送	
OTNet (株)	映像伝送サービス	
J-POWER テレコミュニケーションサービス(株)		
エルシーブイ(株)		
近鉄ケーブルネットワーク(株)		
ミクスネットワーク(株)		
(株)TOKAI コミュニケーションズ	BroadLine 映像伝送サービス	
(株)秋田ケーブルテレビ		
(株)コミュニティネットワークセンター		
伊賀上野ケーブルテレビ(株)		
(株)NTT ドコモ		衛星移動通信サービス
アビコム・ジャパン(株)		

(2023年7月現在)

サービスタイプ名	8	9
	イーサネット	IP-VPN
主対象	ビジネス	ビジネス
サービス概要・特長	LAN 間接続サービスをエンド・ツー・エンドのイーサネット回線で提供する大容量・低価格、セキュリティの高いサービス (※データ伝送役務によるサービスを含む) 帯域：0.5Mb/s～2.4Gb/s	WAN 回線に使用し、IP パケット単位でルーティングする仮想閉域網サービス (※データ伝送役務によるサービスを含む)
会社名	会員各社のサービス提供状況／サービス名	
東日本電信電話(株)	高速広帯域アクセスサービス	フレッツ・VPN プライオ フレッツ・VPN ワイド フレッツ・VPN ゲート
西日本電信電話(株)	高速広帯域アクセスサービス	フレッツ・VPN ワイド フレッツ・VPN ゲート フレッツ・VPN プライオ フレッツ・SDx
KDDI (株)	国内イーサネット専用サービス フレキシブル専用サービス KDDI マネージド WDM サービス	KDDI IP-VPN KDDI Global IP-VPN KDDI Wide Area Virtual Switch KDDI Wide Area Virtual Switch2
ソフトバンク(株)	広帯域専用線サービス	SmartVPN
アルテリア・ネットワークス(株)	ダイナイザー UCOM 光専用線アクセス	VECTANT クローズド IP ネットワーク 閉域 VPN アクセス
NTT コミュニケーションズ(株)	ギガストリーム Arcstar Universal One	Arcstar IP-VPN (国内) Arcstar Universal One Group-VPN (国内)
スカパー JSAT (株)		
北海道総合通信網(株)		
(株)トークネット	高速イーサネット専用サービス	
北陸通信ネットワーク(株)	高速イーサネット専用サービス	
中部テレコミュニケーション(株)	高速イーサネット専用サービス	

(2023年7月現在)

サービスタイプ名	8	9
	イーサネット	IP-VPN
会社名	会員各社のサービス提供状況/サービス名	
(株)オプテージ	高速イーサネット専用サービス WDM 専用サービス	IP-VPN サービス
(株)エネコム	高速イーサネット専用サービス	
(株)STNet	高速イーサネット専用サービス	
(株)QTnet	高速イーサネット専用サービス	QT PRO マネージド VPN QT PRO エントリー VPN
OTNet (株)	OT イーサ専用	OT スマート VPN - 結 -
J-POWER テレコミュニケーションサービス(株)	JPTS 専用線サービス	
エルシーブイ(株)	イーサネット専用サービス	
近鉄ケーブルネットワーク(株)		K ブロード光 VPN
ミクスネットワーク(株)	マルチメディア通信網サービス M 型サービス	IP-VPN
(株)TOKAI コミュニケーションズ	BroadLine Ethernet 専用線	
(株)秋田ケーブルテレビ		VPN サービス
(株)コミュニティネットワークセンター		
伊賀上野ケーブルテレビ(株)	イーサネット専用サービス	
(株)NTT ドコモ		
アビコム・ジャパン(株)		

(2023年7月現在)

サービスタイプ名	10	11	12
	光ファイバ専用	広域 LAN	航空無線データ通信
主対象	ビジネス		ビジネス
サービス概要・特長	光ファイバを芯線単位で提供するサービス ・品目 1芯・2芯	イーサネットインターフェースによる、高セキュリティが確保された広域 LAN サービス 帯域：64kb/s～10Gb/s	VHF 通信に対応する機上通信装置 (ACARS/VDL) を装備した航空機と地上の間で、多くのデータ伝達により運航業務に不可欠な情報 (自社機の位置、予想到着時間、航路、気象情報、飛行中の機体/エンジンの状況等) を共有できるサービス
会社名	会員各社のサービス提供状況/サービス名		
東日本電信電話(株)		ビジネスイーサワイド ビジネスイーサ プレミア	
西日本電信電話(株)		ビジネスイーサワイド Interconnected WAN	
KDDI (株)		KDDI Powered Ethernet KDDI Wide Area Virtual Switch KDDI Wide Area Virtual Switch2	
ソフトバンク(株)		SmartVPN	
アルテリア・ネットワークス(株)	ダークファイバサービス	ダイナイーサ・ワイド UCOM 光マルチポイントアクセス	
NTT コミュニケーションズ(株)		e-VLAN Arcstar Universal One	
スカパー JSAT (株)			
北海道総合通信網(株)		イーサネット通信網 (L2L)	
(株)トークネット		高速イーサネット網サービス おトークオフィスワン Think VPN	
北陸通信ネットワーク(株)		イーサネット通信網サービス (HTNet-Ether)	
中部テレコミュニケーション(株)	光ファイバ専用サービス	EtherLINK ad EtherLINK EtherDIVE Ether コミュファ ビジネスコミュファ VPN	

(2023年7月現在)

サービスタイプ名	10	11	12
	光ファイバ専用	広域 LAN	航空無線データ通信
会社名	会員各社のサービス提供状況/サービス名		
(株)オプテージ		イーサネット網サービス イーサネット VPN ワイド イーサネット VPN ワイドアドバンス	
(株)エネコム		イーサネット通信網サービス	
(株)STNet		高速イーサネット網サービス	
(株)QTnet		QT PRO VLAN	
OTNet (株)		OT イーサ網	
J-POWER テレコミュニケーションサービス(株)	光ファイバ芯線提供サービス		
エルシーブイ(株)	光ファイバ専用サービス		
近鉄ケーブルネットワーク(株)	光ファイバ芯線提供サービス		
ミクスネットワーク(株)	マルチメディア通信網サービス M型サービス		
(株)TOKAI コミュニケーションズ	BroadLine 光ファイバ専用サービス	BroadLine リレーシオン Ethernet マルチポイント Ethernet	
(株)秋田ケーブルテレビ			
(株)コミュニティネットワークセンター		広域 LAN サービス	
伊賀上野ケーブルテレビ(株)		広域 LAN サービス	
(株)NTT ドコモ			
アビコム・ジャパン(株)			ACARS



2-3-5 インターネット接続サービス

●事業者別各種サービス提供状況

※会員各社へのアンケート調査結果を記載した。アンケート未回答の会社については記載していない。

※料金は税込。初期費用・キャンペーン割引については記載していない。サービスの詳細は各社のホームページ等にてご確認ください。  
(2023年7月現在)

会社名		東日本電信電話(株)																																																				
問い合わせ電話番号		0120-116116																																																				
ホームページ		https://flets.com/																																																				
サービスタイプ	サービス名	サービス概要・料金(税込)等																																																				
ダイヤルアップ接続	フレッツ・ISDN	<p>インターネットなどへの接続時の通信料金を完全定額制にするサービスです。お客さまがご契約されている ISDN 回線から NTT 東日本が指定する専用ダイヤルアップ番号「1492」にダイヤルアップしていただくことにより、NTT 東日本が設けたフレッツ網を経由して ISP などに接続します。「フレッツ・ISDN」は 2018 年 11 月 30 日をもって新規申し込み受付を終了しました(「フレッツ光」未提供エリアは除く)。</p> <p>月額料金 (税込)</p> <table border="1"> <thead> <tr> <th>区分</th> <th>通常料金</th> <th>「マイラインプラス」とのセット割引適用後*2</th> </tr> </thead> <tbody> <tr> <td>月額利用料*1</td> <td>3,080 円</td> <td>2,772 円</td> </tr> </tbody> </table> <p>*1 単位：1 契約者回線 (1B チャンネル) ごとに必要になります。 *2 「フレッツ・ISDN」をご利用の電話回線について「マイラインプラス」を「市内通話」「同一県内の市外通話」の 2 区分とも NTT 東日本にご登録いただいている場合に適用となります。また、割引適用期間は「マイラインプラス」のご登録日や料金計算期間などにより異なります。 ※別途 INS ネットの基本料金が必要です。また、インターネットなどに接続する場合は、別途 ISP 利用料などが必要となります。</p>	区分	通常料金	「マイラインプラス」とのセット割引適用後*2	月額利用料*1	3,080 円	2,772 円																																														
区分	通常料金	「マイラインプラス」とのセット割引適用後*2																																																				
月額利用料*1	3,080 円	2,772 円																																																				
DSL	フレッツ・ADSL	<p>アクセスラインに ADSL 技術を用いフレッツ網 (地域 IP 網) へ接続することにより、下り (データ受信) 最大 47Mbps の高速通信を定額料金でご利用いただけるベストエフォート型サービスです。「フレッツ・ADSL」は 2016 年 6 月 30 日をもって新規申し込み受付を終了、また 2023 年 1 月 31 日をもってサービス提供を終了します(「フレッツ光」未提供エリアは除く)。</p> <p>【電話共用型*1】 (税込)</p> <table border="1"> <thead> <tr> <th rowspan="2">サービスタイプ</th> <th colspan="2">フレッツ・ADSL 月額利用料</th> <th rowspan="2">ADSL モデムレンタル料 (スプリッター含む) (レンタルの場合) *3 *4</th> </tr> <tr> <th>通常料金</th> <th>「マイラインプラス」とのセット割引適用後*2</th> </tr> </thead> <tbody> <tr> <td>モアⅢ (47M タイプ)</td> <td>3,080 円</td> <td>2,772 円</td> <td rowspan="3">594 円</td> </tr> <tr> <td>モアⅡ (40M タイプ)</td> <td>3,025 円</td> <td>2,722 円</td> </tr> <tr> <td>モア (12M タイプ)</td> <td>2,970 円</td> <td>2,673 円</td> </tr> <tr> <td>8M タイプ</td> <td>2,915 円</td> <td>2,623 円</td> <td rowspan="3">539 円</td> </tr> <tr> <td>1.5M タイプ</td> <td>2,860 円</td> <td>2,574 円</td> </tr> <tr> <td>エントリー (1M タイプ)</td> <td>1,760 円</td> <td>-</td> </tr> </tbody> </table> <p>【ADSL 専用型】 (税込)</p> <table border="1"> <thead> <tr> <th rowspan="2">サービスタイプ</th> <th colspan="2">フレッツ・ADSL 月額利用料</th> <th rowspan="2">ADSL モデムレンタル料 (レンタルの場合) *3 *4</th> </tr> <tr> <th>通常料金</th> <th>「マイラインプラス」とのセット割引適用後*5</th> </tr> </thead> <tbody> <tr> <td>モアⅢ (47M タイプ)</td> <td>5,555 円</td> <td>4,999 円</td> <td rowspan="3">539 円</td> </tr> <tr> <td>モアⅡ (40M タイプ)</td> <td>5,445 円</td> <td>4,900 円</td> </tr> <tr> <td>モア (12M タイプ)</td> <td>5,335 円</td> <td>4,801 円</td> </tr> <tr> <td>8M タイプ</td> <td>5,225 円</td> <td>4,702 円</td> <td rowspan="3">484 円</td> </tr> <tr> <td>1.5M タイプ</td> <td>5,005 円</td> <td>4,504 円</td> </tr> <tr> <td>エントリー (1M タイプ)</td> <td>3,245 円</td> <td>-</td> </tr> </tbody> </table> <p>*1 加入電話の基本利用料金が別途必要になります。 *2 「マイラインプラス」とのセット割引料金は、「市内通話」「同一県内の市外料金」の 2 区分とも「NTT 東日本」をマイラインプラス契約 [登録料 880 円 (税込)] いただいている場合、適用となります。割引適用期間は、「マイラインプラス」のご登録日や料金計算期間などにより異なります。 *3 モデム・スプリッターをお買い上げの場合の価格や詳細につきましては、別途ホームページなど (&lt;a href="https://flets.com/adsl/index.html"&gt;https://flets.com/adsl/index.html&lt;/a&gt;) を参照願います。 *4 IP 電話対応機器 (ADSL モデム内蔵 IP 電話ルーター) をレンタルでご利用の場合も同一料金です。 *5 「マイラインプラス」とのセット割引料金は、「市内通話」「同一県内の市外料金」の 2 区分とも「NTT 東日本」をマイラインプラス契約 [登録料 880 円 (税込)] いただいている同一名義の回線があり、フレッツ・ADSL「アドバンスドサポート」の月額利用料を合算してお支払いいただく場合、適用となります。合算請求は別途「0120-116116」へのお申し込みが必要です。割引適用期間は、「マイラインプラス」のご登録日や料金計算期間などにより異なります。 ※インターネットのご利用には、対応する ISP との契約が別途必要です。</p>	サービスタイプ	フレッツ・ADSL 月額利用料		ADSL モデムレンタル料 (スプリッター含む) (レンタルの場合) *3 *4	通常料金	「マイラインプラス」とのセット割引適用後*2	モアⅢ (47M タイプ)	3,080 円	2,772 円	594 円	モアⅡ (40M タイプ)	3,025 円	2,722 円	モア (12M タイプ)	2,970 円	2,673 円	8M タイプ	2,915 円	2,623 円	539 円	1.5M タイプ	2,860 円	2,574 円	エントリー (1M タイプ)	1,760 円	-	サービスタイプ	フレッツ・ADSL 月額利用料		ADSL モデムレンタル料 (レンタルの場合) *3 *4	通常料金	「マイラインプラス」とのセット割引適用後*5	モアⅢ (47M タイプ)	5,555 円	4,999 円	539 円	モアⅡ (40M タイプ)	5,445 円	4,900 円	モア (12M タイプ)	5,335 円	4,801 円	8M タイプ	5,225 円	4,702 円	484 円	1.5M タイプ	5,005 円	4,504 円	エントリー (1M タイプ)	3,245 円	-
サービスタイプ	フレッツ・ADSL 月額利用料			ADSL モデムレンタル料 (スプリッター含む) (レンタルの場合) *3 *4																																																		
	通常料金	「マイラインプラス」とのセット割引適用後*2																																																				
モアⅢ (47M タイプ)	3,080 円	2,772 円	594 円																																																			
モアⅡ (40M タイプ)	3,025 円	2,722 円																																																				
モア (12M タイプ)	2,970 円	2,673 円																																																				
8M タイプ	2,915 円	2,623 円	539 円																																																			
1.5M タイプ	2,860 円	2,574 円																																																				
エントリー (1M タイプ)	1,760 円	-																																																				
サービスタイプ	フレッツ・ADSL 月額利用料		ADSL モデムレンタル料 (レンタルの場合) *3 *4																																																			
	通常料金	「マイラインプラス」とのセット割引適用後*5																																																				
モアⅢ (47M タイプ)	5,555 円	4,999 円	539 円																																																			
モアⅡ (40M タイプ)	5,445 円	4,900 円																																																				
モア (12M タイプ)	5,335 円	4,801 円																																																				
8M タイプ	5,225 円	4,702 円	484 円																																																			
1.5M タイプ	5,005 円	4,504 円																																																				
エントリー (1M タイプ)	3,245 円	-																																																				

サービスタイプ	サービス名	サービス概要・料金（税込）等																																																																										
FTTH	フレッツ 光ネクスト	<p>お客様宅まで直接引き込んだ加入者光ファイバーをアクセスラインとする完全定額制のベストエフォート型光ブロードバンドアクセスサービスです。帯域確保型アプリケーションサービスが利用可能です。</p> <p>月額料金 (税込)</p> <table border="1" data-bbox="619 367 1426 1093"> <thead> <tr> <th colspan="2">サービスタイプ</th> <th>金額</th> </tr> </thead> <tbody> <tr> <td colspan="2">ファミリータイプ</td> <td rowspan="2">5,720 円</td> </tr> <tr> <td colspan="2">ファミリー・ハイスピードタイプ</td> </tr> <tr> <td colspan="2">ギガファミリー・スマートタイプ</td> <td>6,270 円</td> </tr> <tr> <td colspan="2">ファミリー・ギガラインタイプ</td> <td>5,940 円</td> </tr> <tr> <td rowspan="12">マンションタイプ</td> <td rowspan="6">光配線方式</td> <td>ミニ</td> <td>4,235 円</td> </tr> <tr> <td>プラン 1</td> <td>3,575 円</td> </tr> <tr> <td>プラン 2</td> <td>3,135 円</td> </tr> <tr> <td rowspan="3">VDSL 方式</td> <td>ミニ</td> <td>4,235 円</td> </tr> <tr> <td>プラン 1</td> <td rowspan="2">3,575 円</td> </tr> <tr> <td>プラン 1 B</td> </tr> <tr> <td>プラン 2</td> <td rowspan="2">3,135 円</td> </tr> <tr> <td>プラン 2 B</td> </tr> <tr> <td rowspan="6">LAN 配線方式</td> <td>ミニ</td> <td rowspan="2">3,850 円</td> </tr> <tr> <td>ミニ B</td> </tr> <tr> <td>プラン 1</td> <td rowspan="2">3,190 円</td> </tr> <tr> <td>プラン 1 B</td> </tr> <tr> <td>プラン 2</td> <td rowspan="2">2,750 円</td> </tr> <tr> <td>プラン 2 B</td> </tr> <tr> <td>マンション・ハイスピードタイプ*1</td> <td rowspan="3">光配線方式</td> <td>ミニ</td> <td>4,235 円</td> </tr> <tr> <td>プラン 1</td> <td>3,575 円</td> </tr> <tr> <td>プラン 2</td> <td>3,135 円</td> </tr> <tr> <td>ギガマンション・スマートタイプ*1</td> <td rowspan="3">光配線方式</td> <td>ミニ</td> <td>4,785 円</td> </tr> <tr> <td>プラン 1</td> <td>4,125 円</td> </tr> <tr> <td>プラン 2</td> <td>3,685 円</td> </tr> <tr> <td>マンション・ギガラインタイプ*1</td> <td rowspan="3">光配線方式</td> <td>ミニ</td> <td>4,455 円</td> </tr> <tr> <td>プラン 1</td> <td>3,795 円</td> </tr> <tr> <td>プラン 2</td> <td>3,355 円</td> </tr> <tr> <td colspan="2">ビジネスタイプ</td> <td>45,210 円</td> </tr> <tr> <td colspan="2">プライオ 10</td> <td>45,210 円</td> </tr> <tr> <td colspan="2">プライオ 1</td> <td>22,000 円</td> </tr> </tbody> </table> <p>*1 「マンション・ハイスピードタイプ」「ギガマンション・スマートタイプ」「マンション・ギガラインタイプ」は光配線方式でのご提供となります。          ※インターネットのご利用には「フレッツ光」の契約に加え ISP との契約が必要となります（別途月額利用料などがかかります）。</p>	サービスタイプ		金額	ファミリータイプ		5,720 円	ファミリー・ハイスピードタイプ		ギガファミリー・スマートタイプ		6,270 円	ファミリー・ギガラインタイプ		5,940 円	マンションタイプ	光配線方式	ミニ	4,235 円	プラン 1	3,575 円	プラン 2	3,135 円	VDSL 方式	ミニ	4,235 円	プラン 1	3,575 円	プラン 1 B	プラン 2	3,135 円	プラン 2 B	LAN 配線方式	ミニ	3,850 円	ミニ B	プラン 1	3,190 円	プラン 1 B	プラン 2	2,750 円	プラン 2 B	マンション・ハイスピードタイプ*1	光配線方式	ミニ	4,235 円	プラン 1	3,575 円	プラン 2	3,135 円	ギガマンション・スマートタイプ*1	光配線方式	ミニ	4,785 円	プラン 1	4,125 円	プラン 2	3,685 円	マンション・ギガラインタイプ*1	光配線方式	ミニ	4,455 円	プラン 1	3,795 円	プラン 2	3,355 円	ビジネスタイプ		45,210 円	プライオ 10		45,210 円	プライオ 1		22,000 円
サービスタイプ		金額																																																																										
ファミリータイプ		5,720 円																																																																										
ファミリー・ハイスピードタイプ																																																																												
ギガファミリー・スマートタイプ		6,270 円																																																																										
ファミリー・ギガラインタイプ		5,940 円																																																																										
マンションタイプ	光配線方式	ミニ	4,235 円																																																																									
		プラン 1	3,575 円																																																																									
		プラン 2	3,135 円																																																																									
		VDSL 方式	ミニ	4,235 円																																																																								
			プラン 1	3,575 円																																																																								
			プラン 1 B																																																																									
	プラン 2	3,135 円																																																																										
	プラン 2 B																																																																											
	LAN 配線方式	ミニ	3,850 円																																																																									
		ミニ B																																																																										
		プラン 1	3,190 円																																																																									
		プラン 1 B																																																																										
プラン 2		2,750 円																																																																										
プラン 2 B																																																																												
マンション・ハイスピードタイプ*1	光配線方式	ミニ	4,235 円																																																																									
プラン 1		3,575 円																																																																										
プラン 2		3,135 円																																																																										
ギガマンション・スマートタイプ*1	光配線方式	ミニ	4,785 円																																																																									
プラン 1		4,125 円																																																																										
プラン 2		3,685 円																																																																										
マンション・ギガラインタイプ*1	光配線方式	ミニ	4,455 円																																																																									
プラン 1		3,795 円																																																																										
プラン 2		3,355 円																																																																										
ビジネスタイプ		45,210 円																																																																										
プライオ 10		45,210 円																																																																										
プライオ 1		22,000 円																																																																										
	フレッツ 光ライト	<p>ベストエフォート型の IP 通信サービス（IPv4 / IPv6）に加え、帯域確保型のアプリケーションを利用可能であり、お客さまのご利用量に応じた料金でお使いいただける二段階定額料金の光ブロードバンドサービスです。</p> <p>月額料金 (税込)</p> <table border="1" data-bbox="619 1330 1426 1525"> <thead> <tr> <th>サービスタイプ</th> <th>金額</th> <th>備考</th> </tr> </thead> <tbody> <tr> <td>月額利用料（基本料）</td> <td>ファミリータイプ 3,080 円 マンションタイプ 2,200 円</td> <td>※利用量 200MB まで利用可能</td> </tr> <tr> <td>月額利用料（通信料）</td> <td>ファミリータイプ 33 円/10MB マンションタイプ</td> <td>※ 10MB 未満の利用量は切り上げ ※ マンションタイプの 960MB～970MB は 10MB あたり 22 円となります ※ ひかり電話の通話は従来どおり電話従量での課金 ※ フレッツ・テレビ視聴は利用量としての測定対象外</td> </tr> <tr> <td>上限額</td> <td>ファミリータイプ 6,380 円 マンションタイプ 4,730 円</td> <td>※ 月途中の変更により、合計請求額が上限額を超えた場合は上限額を適用</td> </tr> </tbody> </table> <p>※インターネットのご利用には「フレッツ 光ライト」の契約に加え ISP との契約が必要となります（別途月額利用料などがかかります）。          ※ご利用の端末やソフトウェアによっては、お客さまが電子メールの送受信、ホームページの閲覧などを一切行わない場合であっても自動的に通信が行われ、通信料が発生する場合がありますのでご注意ください。</p>	サービスタイプ	金額	備考	月額利用料（基本料）	ファミリータイプ 3,080 円 マンションタイプ 2,200 円	※利用量 200MB まで利用可能	月額利用料（通信料）	ファミリータイプ 33 円/10MB マンションタイプ	※ 10MB 未満の利用量は切り上げ ※ マンションタイプの 960MB～970MB は 10MB あたり 22 円となります ※ ひかり電話の通話は従来どおり電話従量での課金 ※ フレッツ・テレビ視聴は利用量としての測定対象外	上限額	ファミリータイプ 6,380 円 マンションタイプ 4,730 円	※ 月途中の変更により、合計請求額が上限額を超えた場合は上限額を適用																																																														
サービスタイプ	金額	備考																																																																										
月額利用料（基本料）	ファミリータイプ 3,080 円 マンションタイプ 2,200 円	※利用量 200MB まで利用可能																																																																										
月額利用料（通信料）	ファミリータイプ 33 円/10MB マンションタイプ	※ 10MB 未満の利用量は切り上げ ※ マンションタイプの 960MB～970MB は 10MB あたり 22 円となります ※ ひかり電話の通話は従来どおり電話従量での課金 ※ フレッツ・テレビ視聴は利用量としての測定対象外																																																																										
上限額	ファミリータイプ 6,380 円 マンションタイプ 4,730 円	※ 月途中の変更により、合計請求額が上限額を超えた場合は上限額を適用																																																																										
	フレッツ 光ライトプラス	<p>ベストエフォート型の IP 通信サービス（IPv4 / IPv6）に加え、帯域確保型のアプリケーションを利用可能であり、お客さまのご利用量に応じた料金でお使いいただける二段階定額料金の光ブロードバンドサービスです。</p> <p>月額料金 (税込)</p> <table border="1" data-bbox="619 1785 1426 1935"> <thead> <tr> <th></th> <th>金額</th> <th>備考</th> </tr> </thead> <tbody> <tr> <td>月額利用料（基本料）</td> <td>4,180 円</td> <td>※利用量 3,000MB まで利用可能</td> </tr> <tr> <td>月額利用料（通信料）</td> <td>26.4 円/100MB</td> <td>※ 100MB 未満の利用量は切り上げ ※ 9,900MB～10,000MB については 100MB あたり 48.4 円となります。 ※ ひかり電話の通話は従来どおり電話従量での課金 ※ フレッツ・テレビ視聴は利用量としての測定対象外</td> </tr> <tr> <td>上限額</td> <td>6,050 円</td> <td></td> </tr> </tbody> </table> <p>※インターネットのご利用には「フレッツ 光ライトプラス」の契約に加え ISP との契約が必要となります（別途月額利用料などがかかります）。          ※ご利用の端末やソフトウェアによっては、お客さまが電子メールの送受信、ホームページの閲覧などを一切行わない場合であっても自動的に通信が行われ、通信料が発生する場合がありますのでご注意ください。</p>		金額	備考	月額利用料（基本料）	4,180 円	※利用量 3,000MB まで利用可能	月額利用料（通信料）	26.4 円/100MB	※ 100MB 未満の利用量は切り上げ ※ 9,900MB～10,000MB については 100MB あたり 48.4 円となります。 ※ ひかり電話の通話は従来どおり電話従量での課金 ※ フレッツ・テレビ視聴は利用量としての測定対象外	上限額	6,050 円																																																															
	金額	備考																																																																										
月額利用料（基本料）	4,180 円	※利用量 3,000MB まで利用可能																																																																										
月額利用料（通信料）	26.4 円/100MB	※ 100MB 未満の利用量は切り上げ ※ 9,900MB～10,000MB については 100MB あたり 48.4 円となります。 ※ ひかり電話の通話は従来どおり電話従量での課金 ※ フレッツ・テレビ視聴は利用量としての測定対象外																																																																										
上限額	6,050 円																																																																											

サービスタイプ	サービス名	サービス概要・料金（税込）等						
FTTH	フレッツ 光クロス	<p>加入者光ファイバーを複数のお客さまで共用し、お客さまが契約するISPなどへ上り下り最大概ね10Gbps *1の通信速度で接続するベストエフォートサービスです。</p> <p>月額料金 (税込)</p> <table border="1" data-bbox="619 367 1426 439"> <thead> <tr> <th data-bbox="619 367 1023 394">サービスタイプ</th> <th data-bbox="1023 367 1426 394">金額</th> </tr> </thead> <tbody> <tr> <td data-bbox="619 394 1023 421">フレッツ 光クロス</td> <td data-bbox="1023 394 1426 421">6,050円</td> </tr> <tr> <td data-bbox="619 421 1023 439">フレッツ 光クロス対応レンタルルーター</td> <td data-bbox="1023 421 1426 439">550円*</td> </tr> </tbody> </table> <p>*お客さまがレンタルルーターをご希望された場合に月額利用料が発生します。            ※インターネットのご利用には「フレッツ光」の契約に加えISPとの契約が必要となります（別途月額利用料などが掛かります）。            *1最大概ね10Gbpsとは、技術規格上の最大値であり、実際の通信速度を示すものではありません。本技術規格においては、通信品質確保などに必要なデータが付与されるため、実際の通信速度の最大値は、技術規格上の最大値より十数%程度低下します。また、お客さまのご利用環境（端末機器の仕様など）や回線の混雑状況などにより大幅に低下することがあります。</p>	サービスタイプ	金額	フレッツ 光クロス	6,050円	フレッツ 光クロス対応レンタルルーター	550円*
サービスタイプ	金額							
フレッツ 光クロス	6,050円							
フレッツ 光クロス対応レンタルルーター	550円*							

会社名		西日本電信電話(株)																																																	
問い合わせ電話番号		0120-116116																																																	
ホームページ		https://flets-w.com (フレッツシリーズ)																																																	
サービスタイプ	サービス名	サービス概要・料金(税込)等																																																	
ダイヤルアップ 接続	フレッツ・ISDN	<p>インターネットへの接続が定額制の通信料金で利用できるベストエフォート型サービス(インターネット関連サービス(IP電話を除く))です。お客さまのISDN回線から専用ダイヤルアップ番号「1492」にダイヤルアップすることで、当社の地域IP網を経由し、お客さまが契約するインターネットサービスプロバイダー等に接続します。また、1回線で2回線分のご利用が可能です。インターネットに接続中でも電話やファックスがご利用できます。</p> <p>「フレッツ・ISDN」は、「フレッツ光」提供エリアにおいては2018年11月30日をもって新規申込受付を終了しており、「フレッツ光」未提供エリアにおいても2024年3月31日をもって新規申込受付を終了し、2026年1月31日をもってサービス提供を終了します。</p> <table border="1"> <thead> <tr> <th>サービス名</th> <th>最大通信速度</th> <th>回線使用料</th> </tr> </thead> <tbody> <tr> <td>フレッツ・ISDN</td> <td>64kbps</td> <td>3,080円</td> </tr> </tbody> </table> <p>※月額利用料の他、INSネットの基本料金(回線使用料等)およびインターネットサービスプロバイダー利用料等が別途必要です。</p>	サービス名	最大通信速度	回線使用料	フレッツ・ISDN	64kbps	3,080円																																											
サービス名	最大通信速度	回線使用料																																																	
フレッツ・ISDN	64kbps	3,080円																																																	
DSL	フレッツ・ADSL	<p>インターネットへの接続が定額制の通信料金で利用できるベストエフォート型サービス(DSLアクセスサービス)です。加入者回線区間にADSL技術を用い、当社の地域IP網を経由してお客さまが契約するインターネットサービスプロバイダー等に接続します。ご利用形態としてご利用中の加入電話回線をそのまま利用してインターネットと共用する「タイプ1」と、インターネット通信専用の回線を新たに設置する「タイプ2」があり、それぞれ通信速度の異なる6つのプランがあります。</p> <p>「フレッツ・ADSL」は、「フレッツ光提供エリア」においては、2016年6月30日をもって新規申込受付を終了しており、2023年1月31日をもってサービス提供を終了しました。また、「フレッツ光」未提供エリアにおいては、2023年7月31日をもって新規申込受付を終了しており、2026年1月31日をもってサービス提供を終了します。なお、2022年2月1日から2023年1月31日の間に、「フレッツ光」が新たにご利用可能となった住所における「フレッツ・ADSL」は、2025年1月31日をもってサービス提供を終了し、2023年2月1日以降に「フレッツ光」を提供開始するエリアにおける「フレッツ・ADSL」は、2026年1月31日をもってサービス提供を終了します。</p> <table border="1"> <thead> <tr> <th rowspan="2">プラン名</th> <th colspan="2">最大通信速度</th> <th rowspan="2">タイプ</th> <th rowspan="2">回線使用料</th> </tr> <tr> <th>下り</th> <th>上り</th> </tr> </thead> <tbody> <tr> <td rowspan="2">モアスペシャル</td> <td rowspan="2">44～47Mbps</td> <td rowspan="2">5Mbps</td> <td>タイプ1</td> <td>3,278円</td> </tr> <tr> <td>タイプ2</td> <td>5,445円</td> </tr> <tr> <td rowspan="2">モア40</td> <td rowspan="2">40Mbps</td> <td rowspan="2">1Mbps</td> <td>タイプ1</td> <td>3,278円</td> </tr> <tr> <td>タイプ2</td> <td>5,445円</td> </tr> <tr> <td rowspan="2">モア24</td> <td rowspan="2">24Mbps</td> <td rowspan="2">1Mbps</td> <td>タイプ1</td> <td>3,245円</td> </tr> <tr> <td>タイプ2</td> <td>5,412円</td> </tr> <tr> <td rowspan="2">モア</td> <td rowspan="2">12Mbps</td> <td rowspan="2">1Mbps</td> <td>タイプ1</td> <td>3,190円</td> </tr> <tr> <td>タイプ2</td> <td>5,335円</td> </tr> <tr> <td rowspan="2">8Mプラン</td> <td rowspan="2">8Mbps</td> <td rowspan="2">1Mbps</td> <td>タイプ1</td> <td>3,080円</td> </tr> <tr> <td>タイプ2</td> <td>5,225円</td> </tr> <tr> <td rowspan="2">1.5Mプラン</td> <td rowspan="2">1.5Mbps</td> <td rowspan="2">512kbps</td> <td>タイプ1</td> <td>2,970円</td> </tr> <tr> <td>タイプ2</td> <td>5,005円</td> </tr> </tbody> </table> <p>※月額利用料の他、インターネットサービスプロバイダー利用料等が別途必要です。  ※タイプ1(電話と共用するタイプ)をご利用の場合、一般加入電話の基本料金(回線使用料)が別途必要となります。  ※屋内配線利用料、機器利用料(レンタルの場合)などが別途必要です。</p>	プラン名	最大通信速度		タイプ	回線使用料	下り	上り	モアスペシャル	44～47Mbps	5Mbps	タイプ1	3,278円	タイプ2	5,445円	モア40	40Mbps	1Mbps	タイプ1	3,278円	タイプ2	5,445円	モア24	24Mbps	1Mbps	タイプ1	3,245円	タイプ2	5,412円	モア	12Mbps	1Mbps	タイプ1	3,190円	タイプ2	5,335円	8Mプラン	8Mbps	1Mbps	タイプ1	3,080円	タイプ2	5,225円	1.5Mプラン	1.5Mbps	512kbps	タイプ1	2,970円	タイプ2	5,005円
プラン名	最大通信速度			タイプ	回線使用料																																														
	下り	上り																																																	
モアスペシャル	44～47Mbps	5Mbps	タイプ1	3,278円																																															
			タイプ2	5,445円																																															
モア40	40Mbps	1Mbps	タイプ1	3,278円																																															
			タイプ2	5,445円																																															
モア24	24Mbps	1Mbps	タイプ1	3,245円																																															
			タイプ2	5,412円																																															
モア	12Mbps	1Mbps	タイプ1	3,190円																																															
			タイプ2	5,335円																																															
8Mプラン	8Mbps	1Mbps	タイプ1	3,080円																																															
			タイプ2	5,225円																																															
1.5Mプラン	1.5Mbps	512kbps	タイプ1	2,970円																																															
			タイプ2	5,005円																																															

サービスタイプ	サービス名	サービス概要・料金（税込）等																																																																								
FTTH	フレッツ 光ネクスト	<p>インターネット等への接続が定額制の通信料金で利用できるベストエフォート型サービス（FTTH アクセスサービス）で、品質確保型のアプリケーションのご利用が可能です。加入者区間に最大1Gbpsの加入者光ファイバーを利用し、当社の次世代ネットワーク（NGN）*を介して、お客さまが契約するインターネットサービスプロバイダー等に接続します。また、セキュリティ機能を標準装備するとともに、ひかり電話や地上デジタル放送の再送信、ブロードバンド映像サービスといった多彩なサービスのご利用が可能です。戸建て住宅向けのファミリータイプ、ファミリー・ハイスピードタイプ、ファミリースーパーハイスピードタイプ 隼、集合住宅向けのマンションタイプ、マンション・ハイスピードタイプ、マンション・スーパーハイスピードタイプ 隼、企業向けのビジネスタイプがあります。</p> <p>*既存のIP通信網（地域IP網及びひかり電話網）を高度化・大容量化したものであり、既存の電話網とは異なるネットワークです。</p> <table border="1"> <thead> <tr> <th rowspan="2">タイプ名</th> <th colspan="2">最大通信速度</th> <th rowspan="2">提供方式</th> <th rowspan="2">プラン</th> <th rowspan="2">月額利用料</th> <th rowspan="2">光はじめ割適用料金</th> </tr> <tr> <th>下り</th> <th>上り</th> </tr> </thead> <tbody> <tr> <td>ファミリー・スーパーハイスピードタイプ 隼</td> <td>概ね1Gbps</td> <td>概ね1Gbps</td> <td>—</td> <td>—</td> <td rowspan="3">5,940円</td> <td rowspan="3">4,730円</td> </tr> <tr> <td>ファミリー・ハイスピードタイプ</td> <td>200Mbps</td> <td>200Mbps</td> <td>—</td> <td>—</td> </tr> <tr> <td>ファミリータイプ</td> <td>100Mbps</td> <td>100Mbps</td> <td>—</td> <td>—</td> </tr> <tr> <td rowspan="3">マンション・スーパーハイスピードタイプ 隼</td> <td rowspan="3">概ね1Gbps</td> <td rowspan="3">概ね1Gbps</td> <td rowspan="3">ひかり配線方式</td> <td>プラン1</td> <td>4,070円</td> <td>3,575円</td> </tr> <tr> <td>プラン2</td> <td>3,520円</td> <td>3,135円</td> </tr> <tr> <td>ミニ</td> <td>4,950円</td> <td>4,345円</td> </tr> <tr> <td rowspan="3">マンション・ハイスピードタイプ</td> <td rowspan="3">200Mbps</td> <td rowspan="3">200Mbps</td> <td rowspan="3">ひかり配線方式</td> <td>プラン1</td> <td>4,070円</td> <td>3,575円</td> </tr> <tr> <td>プラン2</td> <td>3,520円</td> <td>3,135円</td> </tr> <tr> <td>ミニ</td> <td>4,950円</td> <td>4,345円</td> </tr> <tr> <td rowspan="3">マンションタイプ</td> <td rowspan="3">100Mbps</td> <td rowspan="3">100Mbps</td> <td rowspan="3">ひかり配線方式</td> <td>プラン1</td> <td>4,070円</td> <td>3,575円</td> </tr> <tr> <td>プラン2</td> <td>3,520円</td> <td>3,135円</td> </tr> <tr> <td>ミニ</td> <td>4,950円</td> <td>4,345円</td> </tr> <tr> <td>ビジネス</td> <td>概ね1Gbps</td> <td>概ね1Gbps</td> <td>—</td> <td>—</td> <td>45,210円</td> <td>—</td> </tr> </tbody> </table> <p>※マンションタイプについては、ひかり配線方式の他、VDSL方式、LAN方式があります。</p> <p>※月額利用料の他、インターネットサービスプロバイダー利用料等が別途必要です。</p> <p>※「光はじめ割」とは、一定の割引適用期間のご利用をお約束いただくことで、「フレッツ光」の対象サービスの月額利用料を割引くサービスです。なお、ビジネスタイプは「光はじめ割」の対象外になります。</p> <p>※「光はじめ割」適用料金については、新規申込み時の1・2年目の金額です。</p>	タイプ名	最大通信速度		提供方式	プラン	月額利用料	光はじめ割適用料金	下り	上り	ファミリー・スーパーハイスピードタイプ 隼	概ね1Gbps	概ね1Gbps	—	—	5,940円	4,730円	ファミリー・ハイスピードタイプ	200Mbps	200Mbps	—	—	ファミリータイプ	100Mbps	100Mbps	—	—	マンション・スーパーハイスピードタイプ 隼	概ね1Gbps	概ね1Gbps	ひかり配線方式	プラン1	4,070円	3,575円	プラン2	3,520円	3,135円	ミニ	4,950円	4,345円	マンション・ハイスピードタイプ	200Mbps	200Mbps	ひかり配線方式	プラン1	4,070円	3,575円	プラン2	3,520円	3,135円	ミニ	4,950円	4,345円	マンションタイプ	100Mbps	100Mbps	ひかり配線方式	プラン1	4,070円	3,575円	プラン2	3,520円	3,135円	ミニ	4,950円	4,345円	ビジネス	概ね1Gbps	概ね1Gbps	—	—	45,210円	—
	タイプ名	最大通信速度		提供方式	プラン					月額利用料	光はじめ割適用料金																																																															
下り		上り																																																																								
ファミリー・スーパーハイスピードタイプ 隼	概ね1Gbps	概ね1Gbps	—	—	5,940円	4,730円																																																																				
ファミリー・ハイスピードタイプ	200Mbps	200Mbps	—	—																																																																						
ファミリータイプ	100Mbps	100Mbps	—	—																																																																						
マンション・スーパーハイスピードタイプ 隼	概ね1Gbps	概ね1Gbps	ひかり配線方式	プラン1	4,070円	3,575円																																																																				
				プラン2	3,520円	3,135円																																																																				
				ミニ	4,950円	4,345円																																																																				
マンション・ハイスピードタイプ	200Mbps	200Mbps	ひかり配線方式	プラン1	4,070円	3,575円																																																																				
				プラン2	3,520円	3,135円																																																																				
				ミニ	4,950円	4,345円																																																																				
マンションタイプ	100Mbps	100Mbps	ひかり配線方式	プラン1	4,070円	3,575円																																																																				
				プラン2	3,520円	3,135円																																																																				
				ミニ	4,950円	4,345円																																																																				
ビジネス	概ね1Gbps	概ね1Gbps	—	—	45,210円	—																																																																				
フレッツ 光ライト	<p>インターネット等への接続が2段階定額制の通信料金で利用できるベストエフォート型サービス（FTTH アクセスサービス）で、品質確保型のアプリケーションのご利用が可能です。加入者区間に最大1Gbpsの加入者光ファイバーを利用し、当社の次世代ネットワーク（NGN）*を介して、お客さまが契約するインターネットサービスプロバイダー等に接続します。また、セキュリティ機能を標準装備するとともに、ひかり電話や地上デジタル放送の再送信、ブロードバンド映像サービスといった多彩なサービスのご利用が可能です。戸建て住宅向けのファミリータイプ、集合住宅向けのマンションタイプがあります。</p> <p>*既存のIP通信網（地域IP網及びひかり電話網）を高度化・大容量化したものであり、既存の電話網とは異なるネットワークです。</p> <p>「フレッツ 光ライト」は、2023年3月31日をもって新規申込受付を終了しており、2025年3月31日をもってサービス提供を終了します。</p> <table border="1"> <thead> <tr> <th rowspan="2">タイプ名</th> <th colspan="2">最大通信速度</th> <th rowspan="2">提供方式</th> <th rowspan="2">プラン</th> <th colspan="2">月額利用料</th> </tr> <tr> <th>下り</th> <th>上り</th> <th>利用量</th> <th>基本料金</th> </tr> </thead> <tbody> <tr> <td rowspan="3">ファミリータイプ</td> <td rowspan="3">100Mbps</td> <td rowspan="3">100Mbps</td> <td rowspan="3">—</td> <td rowspan="3">—</td> <td>利用量320MBまで</td> <td>基本料金3,520円</td> </tr> <tr> <td>利用量320MB超～1,320MB未満</td> <td>従量料金利用量10MBあたり30.8円＋基本料金3,520円</td> </tr> <tr> <td>利用量1,320MB以上</td> <td>上限料金6,600円</td> </tr> <tr> <td rowspan="3">マンションタイプ</td> <td rowspan="3">100Mbps</td> <td rowspan="3">100Mbps</td> <td rowspan="3">ひかり配線方式</td> <td rowspan="3">—</td> <td>利用量320MBまで</td> <td>基本料金2,860円</td> </tr> <tr> <td>利用量320MB超～1,110MB未満</td> <td>従量料金利用量10MBあたり30.8円＋基本料金2,860円</td> </tr> <tr> <td>利用量1,110MB以上</td> <td>上限料金5,940円</td> </tr> </tbody> </table> <p>※マンションタイプについては、ひかり配線方式のみのご提供となります。</p> <p>※インターネットのご利用には、本サービスに対応したインターネットサービスプロバイダー利用料等が別途必要です。</p>	タイプ名	最大通信速度		提供方式	プラン	月額利用料		下り	上り	利用量	基本料金	ファミリータイプ	100Mbps	100Mbps	—	—	利用量320MBまで	基本料金3,520円	利用量320MB超～1,320MB未満	従量料金利用量10MBあたり30.8円＋基本料金3,520円	利用量1,320MB以上	上限料金6,600円	マンションタイプ	100Mbps	100Mbps	ひかり配線方式	—	利用量320MBまで	基本料金2,860円	利用量320MB超～1,110MB未満	従量料金利用量10MBあたり30.8円＋基本料金2,860円	利用量1,110MB以上	上限料金5,940円																																								
タイプ名	最大通信速度		提供方式	プラン			月額利用料																																																																			
	下り	上り			利用量	基本料金																																																																				
ファミリータイプ	100Mbps	100Mbps	—	—	利用量320MBまで	基本料金3,520円																																																																				
					利用量320MB超～1,320MB未満	従量料金利用量10MBあたり30.8円＋基本料金3,520円																																																																				
					利用量1,320MB以上	上限料金6,600円																																																																				
マンションタイプ	100Mbps	100Mbps	ひかり配線方式	—	利用量320MBまで	基本料金2,860円																																																																				
					利用量320MB超～1,110MB未満	従量料金利用量10MBあたり30.8円＋基本料金2,860円																																																																				
					利用量1,110MB以上	上限料金5,940円																																																																				

サービスタイプ	サービス名	サービス概要・料金（税込）等																					
FTTH	フレッツ 光クロス	<p>インターネット等への接続が定額制の通信料金で利用できるベストエフォート型サービス（FTTH アクセスサービス）です。加入者区間に最大概ね10Gbpsの加入者光ファイバーを利用し、当社の次世代ネットワーク（NGN）*を介して、お客さまが契約するインターネットサービスプロバイダー等に接続します。</p> <p>また、フレッツ 光クロスを利用し、NGN 上でコンテンツ提供を行う事業者様の提供コンテンツ（地デジ等）の視聴が可能です。（お客さまとコンテンツ提供事業者様との視聴契約等が別途必要となります。）</p> <table border="1" data-bbox="619 495 1423 611"> <thead> <tr> <th rowspan="2">タイプ名</th> <th colspan="2">最大通信速度</th> <th rowspan="2">提供方式</th> <th rowspan="2">プラン</th> <th rowspan="2">月額利用料</th> <th rowspan="2">フレッツ 光クロスの月額利用料割引適用料金</th> </tr> <tr> <th>下り</th> <th>上り</th> </tr> </thead> <tbody> <tr> <td>ファミリータイプ</td> <td>最大概ね10Gbps</td> <td>最大概ね10Gbps</td> <td>—</td> <td>—</td> <td rowspan="2">6,930 円</td> <td rowspan="2">5,720 円</td> </tr> <tr> <td>マンションタイプ</td> <td>最大概ね10Gbps</td> <td>最大概ね10Gbps</td> <td>ひかり配線方式</td> <td>—</td> </tr> </tbody> </table> <p>※最大概ね 10Gbps とは、技術規格上の最大値であり実効速度を示すものではありません。なお、本技術規格においては、通信品質確保等に必要データが付与されるため、実効速度の最大値は、技術規格上の最大値より十数%程度低下します。</p> <p>インターネットご利用時の速度は、お客さまのご利用環境やご利用状況によっては数 Mbps になる場合があります。ご利用環境とは、パソコンやルーター等の接続機器の機能・処理能力、電波の影響等のことです。ご利用状況とは、回線の混雑状況やご利用時間帯等のことです。</p>	タイプ名	最大通信速度		提供方式	プラン	月額利用料	フレッツ 光クロスの月額利用料割引適用料金	下り	上り	ファミリータイプ	最大概ね10Gbps	最大概ね10Gbps	—	—	6,930 円	5,720 円	マンションタイプ	最大概ね10Gbps	最大概ね10Gbps	ひかり配線方式	—
タイプ名	最大通信速度			提供方式	プラン					月額利用料	フレッツ 光クロスの月額利用料割引適用料金												
	下り	上り																					
ファミリータイプ	最大概ね10Gbps	最大概ね10Gbps	—	—	6,930 円	5,720 円																	
マンションタイプ	最大概ね10Gbps	最大概ね10Gbps	ひかり配線方式	—																			
無線 LAN	フレッツ・スポット	<p>Wi-Fi 対応機器（スマートフォン・タブレット端末等）を使って、外出先の駅・空港や飲食店等のアクセスポイント設置場所から定額でワイヤレス高速通信がご利用できるベストエフォート型の公衆無線 LAN サービスです。</p> <p>月額利用料: フレッツアクセスサービス等をご契約のお客様 (1ID) 220 円 (税込)</p> <p>※月額利用料の他、工事費等の初期費用が必要です。</p> <p>※フレッツアクセスサービスまたは光コラボレーション事業者様が提供するアクセスサービスの契約・料金が必要です。</p> <p>※最大 5ID まで利用できます。</p> <p>※同一の「フレッツ・スポット」認証 ID での同時接続はできません。</p> <p>※「フレッツ・スポット」は 2017 年 5 月 31 日をもって新規申込受付を終了いたしました。</p>																					

会社名		KDDI(株)																																																																													
問い合わせ電話番号		① 0077-777 (個人向け) ② 0077-7-111 (個人向け) ③ 0077-7007 (法人向け)																																																																													
ホームページ		① <a href="https://www.au.com/internet/">https://www.au.com/internet/</a> ② <a href="https://www.au.com/">https://www.au.com/</a> ③ <a href="https://biz.kddi.com/service/network/">https://biz.kddi.com/service/network/</a>																																																																													
サービスタイプ	サービス名	サービス概要・料金(税込)等																																																																													
DSL	Business-DSL エコノミー	NTT 東日本・西日本提供のフレッツ・ADSLに対応した法人向けインターネット接続サービス <table border="1"> <tr> <th>IP アドレス個数</th> <th>月額利用料</th> </tr> <tr> <td>1 個 (/32)</td> <td>7,370 円</td> </tr> <tr> <td>8 個 (/29)</td> <td>12,870 円</td> </tr> <tr> <td>16 個 (/28)</td> <td>25,300 円</td> </tr> </table> ※別途回線料金及び機器レンタル料金が必要。		IP アドレス個数	月額利用料	1 個 (/32)	7,370 円	8 個 (/29)	12,870 円	16 個 (/28)	25,300 円																																																																				
	IP アドレス個数	月額利用料																																																																													
1 個 (/32)	7,370 円																																																																														
8 個 (/29)	12,870 円																																																																														
16 個 (/28)	25,300 円																																																																														
	Business-ISDN エコノミー	NTT 東日本・NTT 西日本が提供する「フレッツ・ISDN」に対応した法人向けインターネット接続サービス <table border="1"> <tr> <th>IP アドレス個数</th> <th>月額利用料</th> </tr> <tr> <td>1 個 (/32)</td> <td>4,950 円</td> </tr> <tr> <td>8 個 (/29)</td> <td>7,480 円</td> </tr> </table> ※別途フレッツ・ISDN の料金が必要。		IP アドレス個数	月額利用料	1 個 (/32)	4,950 円	8 個 (/29)	7,480 円																																																																						
IP アドレス個数	月額利用料																																																																														
1 個 (/32)	4,950 円																																																																														
8 個 (/29)	7,480 円																																																																														
FTTH	au ひかり	KDDI の FTTH サービス「au ひかり」を利用するコース 主に戸建て向けのホームタイプと、マンションなどの集合住宅向けのマンションタイプに大別される。 <table border="1"> <thead> <tr> <th colspan="2">メニュー</th> <th>下り最大速度※1</th> <th>月額利用料※2</th> <th>備考</th> </tr> </thead> <tbody> <tr> <td rowspan="3">au ひかり ホーム 1ギガ</td> <td>標準プラン</td> <td rowspan="3">1G ※3</td> <td>6,930 円</td> <td rowspan="2">2年間の契約が前提</td> </tr> <tr> <td>ギガ得プラン</td> <td>5,720 円</td> </tr> <tr> <td>ずっとギガ得プラン</td> <td>5,390 円 (3年目以降) 5,500 円 (2年目) 5,610 円 (1年目)</td> <td>3年間の契約が前提</td> </tr> <tr> <td rowspan="13">au ひかり マンション</td> <td>マンションミニ</td> <td>1G</td> <td>5,500 円</td> <td></td> </tr> <tr> <td>ギガ</td> <td>1G</td> <td>4,455 円</td> <td></td> </tr> <tr> <td rowspan="2">タイプG</td> <td rowspan="2">16 契約以上</td> <td rowspan="2">664M</td> <td>5,390 円</td> <td rowspan="2">2年間の契約が前提</td> </tr> <tr> <td>4,180 円</td> </tr> <tr> <td rowspan="2">タイプV</td> <td rowspan="2">8 契約以上</td> <td rowspan="2">100M</td> <td>5,720 円</td> <td rowspan="2">2年間の契約が前提</td> </tr> <tr> <td>4,510 円</td> </tr> <tr> <td rowspan="2">タイプE</td> <td rowspan="2">16 契約以上</td> <td rowspan="2">100M</td> <td>4,180 円</td> <td>※4</td> </tr> <tr> <td>8 契約以上</td> <td>4,510 円</td> <td>※4</td> </tr> <tr> <td rowspan="2">タイプF</td> <td rowspan="2">8 契約以上</td> <td rowspan="2">100M</td> <td>3,740 円</td> <td>※4</td> </tr> <tr> <td>4,070 円</td> <td>※4</td> </tr> <tr> <td>都市機構</td> <td>DX</td> <td>100M</td> <td>4,290 円</td> <td>※4</td> </tr> <tr> <td rowspan="2">都市機構 G</td> <td rowspan="2">DX-G</td> <td rowspan="2">664M</td> <td>4,180 円</td> <td rowspan="2">2年間の契約が前提</td> </tr> <tr> <td>5,390 円</td> </tr> <tr> <td rowspan="4">都市機構、 都市機構 G</td> <td rowspan="4">16M (B) 東日本</td> <td rowspan="4">16M</td> <td>2,585 円</td> <td></td> </tr> <tr> <td>16M (R) 東日本</td> <td>3,025 円</td> <td></td> </tr> <tr> <td>16M (B) 西日本</td> <td>3,025 円</td> <td></td> </tr> <tr> <td>16M (R) 西日本</td> <td>3,465 円</td> <td></td> </tr> </tbody> </table>		メニュー		下り最大速度※1	月額利用料※2	備考	au ひかり ホーム 1ギガ	標準プラン	1G ※3	6,930 円	2年間の契約が前提	ギガ得プラン	5,720 円	ずっとギガ得プラン	5,390 円 (3年目以降) 5,500 円 (2年目) 5,610 円 (1年目)	3年間の契約が前提	au ひかり マンション	マンションミニ	1G	5,500 円		ギガ	1G	4,455 円		タイプG	16 契約以上	664M	5,390 円	2年間の契約が前提	4,180 円	タイプV	8 契約以上	100M	5,720 円	2年間の契約が前提	4,510 円	タイプE	16 契約以上	100M	4,180 円	※4	8 契約以上	4,510 円	※4	タイプF	8 契約以上	100M	3,740 円	※4	4,070 円	※4	都市機構	DX	100M	4,290 円	※4	都市機構 G	DX-G	664M	4,180 円	2年間の契約が前提	5,390 円	都市機構、 都市機構 G	16M (B) 東日本	16M	2,585 円		16M (R) 東日本	3,025 円		16M (B) 西日本	3,025 円		16M (R) 西日本	3,465 円	
メニュー		下り最大速度※1	月額利用料※2	備考																																																																											
au ひかり ホーム 1ギガ	標準プラン	1G ※3	6,930 円	2年間の契約が前提																																																																											
	ギガ得プラン		5,720 円																																																																												
	ずっとギガ得プラン		5,390 円 (3年目以降) 5,500 円 (2年目) 5,610 円 (1年目)	3年間の契約が前提																																																																											
au ひかり マンション	マンションミニ	1G	5,500 円																																																																												
	ギガ	1G	4,455 円																																																																												
	タイプG	16 契約以上	664M	5,390 円	2年間の契約が前提																																																																										
				4,180 円																																																																											
	タイプV	8 契約以上	100M	5,720 円	2年間の契約が前提																																																																										
				4,510 円																																																																											
	タイプE	16 契約以上	100M	4,180 円	※4																																																																										
				8 契約以上	4,510 円	※4																																																																									
	タイプF	8 契約以上	100M	3,740 円	※4																																																																										
				4,070 円	※4																																																																										
	都市機構	DX	100M	4,290 円	※4																																																																										
	都市機構 G	DX-G	664M	4,180 円	2年間の契約が前提																																																																										
				5,390 円																																																																											
都市機構、 都市機構 G	16M (B) 東日本	16M	2,585 円																																																																												
			16M (R) 東日本	3,025 円																																																																											
			16M (B) 西日本	3,025 円																																																																											
			16M (R) 西日本	3,465 円																																																																											
		※1 記載の速度はユーザー宅内から当社設備までの技術規格上の最大値であり、ユーザー宅内での実使用速度を示すものではない。 ※2 上記金額には機器レンタル料が含まれる。また記載の料金は、プロバイダを au one net に指定し「口座振替・クレジットカード割引(110円/月)」の適用時の価格。 ※3 au ひかりホームでは関東一都三県で高速サービス(10ギガ・5ギガ)をオプションサービスとして提供中。高速サービス利用時は上記金額に10ギガは1,408円、5ギガは550円が加算されるが、料金プランが「ずっとギガ得プラン(3年契約)」の場合は、超高速スタートプログラム適用により高速サービス利用料を550円割引。4年目以降はau スマートバリュー適用中の場合550円割引。 ※4 料金プランが「お得プランA(2年契約)」の場合は、月額利用料はそのままでおうちトラブルサポート(440円/月)が内包。 ※ au ひかり加入時には初期登録料と工事に関する初期費用が別途発生。																																																																													

サービスタイプ	サービス名	サービス概要・料金（税込）等																																																																																																										
FTTH	コミュファ光コース	<p>中部テレコミュニケーションの提供する FTTH サービス「コミュファ光」を利用するコース</p> <table border="1"> <thead> <tr> <th>メニュー</th> <th>月額利用料</th> </tr> </thead> <tbody> <tr> <td>ホーム</td> <td>1,870 円</td> </tr> <tr> <td>マンション</td> <td>1,320 円</td> </tr> </tbody> </table> <p>※別途回線利用料が必要。</p>	メニュー	月額利用料	ホーム	1,870 円	マンション	1,320 円																																																																																																				
	メニュー	月額利用料																																																																																																										
ホーム	1,870 円																																																																																																											
マンション	1,320 円																																																																																																											
	フレッツ光コース	<p>NTT 東日本・西日本が提供する「フレッツ 光ネクスト」、「フレッツ 光ライト」を利用するコース</p> <table border="1"> <thead> <tr> <th>メニュー</th> <th>月額利用料</th> </tr> </thead> <tbody> <tr> <td>ファミリー、マンション (NTT 東西共通)</td> <td>2,167 円</td> </tr> </tbody> </table> <p>※別途通通信料、回線利用料が必要。</p>	メニュー	月額利用料	ファミリー、マンション (NTT 東西共通)	2,167 円																																																																																																						
メニュー	月額利用料																																																																																																											
ファミリー、マンション (NTT 東西共通)	2,167 円																																																																																																											
光接続	イーサシェア	<p>KDDI および中部テレコミュニケーション、オプテージの提供する光ファイバーをアクセス回線とする法人向けインターネット接続サービス</p> <table border="1"> <thead> <tr> <th>提供エリア</th> <th>下り最大速度</th> <th>月額利用料</th> </tr> </thead> <tbody> <tr> <td rowspan="2">関東エリア</td> <td>100M</td> <td>193,600 円</td> </tr> <tr> <td>1G</td> <td>330,000 円</td> </tr> <tr> <td>中部エリア</td> <td>100M</td> <td>217,800 円</td> </tr> <tr> <td>関西エリア</td> <td>100M</td> <td>217,800 円</td> </tr> </tbody> </table> <p>※アクセス回線の利用料、回線終端装置の利用料込み。 ※ 1G の提供エリアは、東京、埼玉、千葉、神奈川の一部。</p>	提供エリア	下り最大速度	月額利用料	関東エリア	100M	193,600 円	1G	330,000 円	中部エリア	100M	217,800 円	関西エリア	100M	217,800 円																																																																																												
	提供エリア	下り最大速度	月額利用料																																																																																																									
関東エリア	100M	193,600 円																																																																																																										
	1G	330,000 円																																																																																																										
中部エリア	100M	217,800 円																																																																																																										
関西エリア	100M	217,800 円																																																																																																										
	イーサシェアライト	<p>KDDI の共有型（PON）の光ファイバーおよび電力系通信事業者の光ファイバーをアクセス回線とする法人向けインターネット接続サービス</p> <table border="1"> <thead> <tr> <th rowspan="2">メニュー</th> <th rowspan="2">速度帯域</th> <th colspan="5">IP アドレス数</th> </tr> <tr> <th>1 個 (/32)</th> <th>4 個 (/30)</th> <th>8 個 (/29)</th> <th>16 個 (/28)</th> <th>32 個 (/27)</th> </tr> </thead> <tbody> <tr> <td></td> <td>1G</td> <td>20,735 円</td> <td>27,335 円</td> <td>31,735 円</td> <td>53,735 円</td> <td>86,735 円</td> </tr> </tbody> </table> <p>※ アクセス回線の利用料や、回線終端装置の利用料込み。</p>	メニュー	速度帯域	IP アドレス数					1 個 (/32)	4 個 (/30)	8 個 (/29)	16 個 (/28)	32 個 (/27)		1G	20,735 円	27,335 円	31,735 円	53,735 円	86,735 円																																																																																							
メニュー	速度帯域	IP アドレス数																																																																																																										
		1 個 (/32)	4 個 (/30)	8 個 (/29)	16 個 (/28)	32 個 (/27)																																																																																																						
	1G	20,735 円	27,335 円	31,735 円	53,735 円	86,735 円																																																																																																						
	イーサエコノミー	<p>NTT 東日本・西日本提供のフレッツ光に対応した法人向けインターネット接続サービス</p> <table border="1"> <thead> <tr> <th rowspan="2">メニュー</th> <th rowspan="2">速度帯域</th> <th rowspan="2">月額利用料</th> <th colspan="5">IP アドレス数</th> </tr> <tr> <th>動的 IP</th> <th>1 個 (/32)</th> <th>8 個 (/29)</th> <th>16 個 (/28)</th> <th>32 個 (/27)</th> <th>64 個 (/26)</th> </tr> </thead> <tbody> <tr> <td>(フレッツ光ライト) ファミリー</td> <td>100M</td> <td>3,443 円</td> <td>10,780 円</td> <td>20,680 円</td> <td>20,680 円</td> <td>—</td> <td>—</td> </tr> <tr> <td>(フレッツ光ライト) マンション</td> <td>100M</td> <td>3,443 円</td> <td>10,780 円</td> <td>20,680 円</td> <td>—</td> <td>—</td> <td>—</td> </tr> <tr> <td>(フレッツ光ネクスト) ギガファミリースマート</td> <td>1G</td> <td rowspan="4">3,443 円</td> <td rowspan="4">10,780 円</td> <td rowspan="4">20,680 円</td> <td rowspan="4">20,680 円</td> <td rowspan="4">—</td> <td rowspan="4">—</td> </tr> <tr> <td>ファミリー・ギガライン</td> <td>1G</td> </tr> <tr> <td>ファミリー・スーパーハイスピードタイプ集</td> <td>1G</td> </tr> <tr> <td>ファミリー・ハイスピード</td> <td>200M</td> </tr> <tr> <td>ファミリー</td> <td>100M</td> <td></td> <td></td> <td></td> <td></td> <td></td> <td></td> </tr> <tr> <td>(フレッツ光ネクスト) ギガマンションスマート</td> <td>1G</td> <td rowspan="4">3,443 円</td> <td rowspan="4">10,780 円</td> <td rowspan="4">20,680 円</td> <td rowspan="4">—</td> <td rowspan="4">—</td> <td rowspan="4">—</td> </tr> <tr> <td>マンション・ギガライン</td> <td>1G</td> </tr> <tr> <td>マンション・スーパーハイスピードタイプ集</td> <td>1G</td> </tr> <tr> <td>マンション・ハイスピード</td> <td>200M</td> </tr> <tr> <td>マンション</td> <td>100M</td> <td></td> <td></td> <td></td> <td></td> <td></td> <td></td> </tr> <tr> <td>(フレッツ光ネクスト) プライオ1</td> <td>1G</td> <td>8,303 円</td> <td>22,000 円</td> <td>31,900 円</td> <td>50,600 円</td> <td>—</td> <td>—</td> </tr> <tr> <td>(フレッツ光ネクスト) プライオ10</td> <td>1G</td> <td>27,500 円</td> <td>82,500 円</td> <td>117,700 円</td> <td>139,700 円</td> <td>176,000 円</td> <td>209,000 円</td> </tr> <tr> <td>(フレッツ光ネクスト) ビジネス</td> <td>1G</td> <td>27,500 円</td> <td>82,500 円</td> <td>117,700 円</td> <td>139,700 円</td> <td>176,000 円</td> <td>209,000 円</td> </tr> <tr> <td>フレッツ 光クロス</td> <td>10G</td> <td>8,800 円</td> <td>19,800 円</td> <td>30,800 円</td> <td>41,800 円</td> <td>—</td> <td>—</td> </tr> </tbody> </table> <p>※別途回線利用料が必要。 ※お申し込み時に、接続方式（v6 プラス or PPPoE）の選択が必要。 ※フレッツ 光クロスは、v6 プラスでの提供。 ※フレッツ 光ネクスト ビジネス、プライオ1、プライオ10は PPPoE での提供。</p>	メニュー	速度帯域	月額利用料	IP アドレス数					動的 IP	1 個 (/32)	8 個 (/29)	16 個 (/28)	32 個 (/27)	64 個 (/26)	(フレッツ光ライト) ファミリー	100M	3,443 円	10,780 円	20,680 円	20,680 円	—	—	(フレッツ光ライト) マンション	100M	3,443 円	10,780 円	20,680 円	—	—	—	(フレッツ光ネクスト) ギガファミリースマート	1G	3,443 円	10,780 円	20,680 円	20,680 円	—	—	ファミリー・ギガライン	1G	ファミリー・スーパーハイスピードタイプ集	1G	ファミリー・ハイスピード	200M	ファミリー	100M							(フレッツ光ネクスト) ギガマンションスマート	1G	3,443 円	10,780 円	20,680 円	—	—	—	マンション・ギガライン	1G	マンション・スーパーハイスピードタイプ集	1G	マンション・ハイスピード	200M	マンション	100M							(フレッツ光ネクスト) プライオ1	1G	8,303 円	22,000 円	31,900 円	50,600 円	—	—	(フレッツ光ネクスト) プライオ10	1G	27,500 円	82,500 円	117,700 円	139,700 円	176,000 円	209,000 円	(フレッツ光ネクスト) ビジネス	1G	27,500 円	82,500 円	117,700 円	139,700 円	176,000 円	209,000 円	フレッツ 光クロス	10G	8,800 円	19,800 円	30,800 円	41,800 円	—	—
メニュー	速度帯域	月額利用料				IP アドレス数																																																																																																						
			動的 IP	1 個 (/32)	8 個 (/29)	16 個 (/28)	32 個 (/27)	64 個 (/26)																																																																																																				
(フレッツ光ライト) ファミリー	100M	3,443 円	10,780 円	20,680 円	20,680 円	—	—																																																																																																					
(フレッツ光ライト) マンション	100M	3,443 円	10,780 円	20,680 円	—	—	—																																																																																																					
(フレッツ光ネクスト) ギガファミリースマート	1G	3,443 円	10,780 円	20,680 円	20,680 円	—	—																																																																																																					
ファミリー・ギガライン	1G																																																																																																											
ファミリー・スーパーハイスピードタイプ集	1G																																																																																																											
ファミリー・ハイスピード	200M																																																																																																											
ファミリー	100M																																																																																																											
(フレッツ光ネクスト) ギガマンションスマート	1G	3,443 円	10,780 円	20,680 円	—	—	—																																																																																																					
マンション・ギガライン	1G																																																																																																											
マンション・スーパーハイスピードタイプ集	1G																																																																																																											
マンション・ハイスピード	200M																																																																																																											
マンション	100M																																																																																																											
(フレッツ光ネクスト) プライオ1	1G	8,303 円	22,000 円	31,900 円	50,600 円	—	—																																																																																																					
(フレッツ光ネクスト) プライオ10	1G	27,500 円	82,500 円	117,700 円	139,700 円	176,000 円	209,000 円																																																																																																					
(フレッツ光ネクスト) ビジネス	1G	27,500 円	82,500 円	117,700 円	139,700 円	176,000 円	209,000 円																																																																																																					
フレッツ 光クロス	10G	8,800 円	19,800 円	30,800 円	41,800 円	—	—																																																																																																					



サービスタイプ	サービス名	サービス概要・料金（税込）等																																	
光接続	KDDI Flexible Internet (帯域共有型)	<p>KDDIの共有型(PON)の光ファイバー、電力系通信事業者の光ファイバーおよびNTT東日本・西日本提供のフレッツ光をアクセス回線とする法人向けインターネット接続サービス</p> <table border="1"> <thead> <tr> <th colspan="2">メニュー</th> <th colspan="3">IPアドレス数</th> </tr> <tr> <th colspan="2"></th> <th>動的IP</th> <th>1個(/32)</th> <th>8個(/29)</th> </tr> </thead> <tbody> <tr> <td>FTTH(電力/NTT)※1</td> <td>1G</td> <td>—</td> <td>20,735円</td> <td>31,735円</td> </tr> <tr> <td rowspan="2">フレッツ(ISPのみ)※2</td> <td>10G</td> <td>8,800円～</td> <td>19,800円～</td> <td>30,800円～</td> </tr> <tr> <td>1G</td> <td>3,443円～</td> <td>10,780円～</td> <td>20,680円～</td> </tr> <tr> <td rowspan="2">フレッツ(回線込)※1</td> <td>10G</td> <td>16,500円～</td> <td>27,500円～</td> <td>38,500円～</td> </tr> <tr> <td>1G</td> <td>11,033円～</td> <td>18,370円～</td> <td>28,270円～</td> </tr> </tbody> </table> <p>※アクセス回線の利用料や、回線終端装置の利用料込み。 ※別途回線利用料が必要。</p>	メニュー		IPアドレス数					動的IP	1個(/32)	8個(/29)	FTTH(電力/NTT)※1	1G	—	20,735円	31,735円	フレッツ(ISPのみ)※2	10G	8,800円～	19,800円～	30,800円～	1G	3,443円～	10,780円～	20,680円～	フレッツ(回線込)※1	10G	16,500円～	27,500円～	38,500円～	1G	11,033円～	18,370円～	28,270円～
	メニュー		IPアドレス数																																
		動的IP	1個(/32)	8個(/29)																															
FTTH(電力/NTT)※1	1G	—	20,735円	31,735円																															
フレッツ(ISPのみ)※2	10G	8,800円～	19,800円～	30,800円～																															
	1G	3,443円～	10,780円～	20,680円～																															
フレッツ(回線込)※1	10G	16,500円～	27,500円～	38,500円～																															
	1G	11,033円～	18,370円～	28,270円～																															
	光ダイレクト	<p>KDDIの光ダイレクトに対応した月額通信料定額のインターネット接続サービス</p> <table border="1"> <thead> <tr> <th colspan="4">IPアドレス数</th> </tr> <tr> <th>4個(/30)</th> <th>8個(/29)</th> <th>16個(/28)</th> <th>32個(/27)</th> </tr> </thead> <tbody> <tr> <td>4,950円</td> <td>33,000円</td> <td>55,000円</td> <td>77,000円</td> </tr> </tbody> </table> <p>※回線種別によりご利用不可となる場合もある。 ※別途回線利用料、接続可能機器が必要。 ※IPアドレス数のうち、3つはネットワーク用、ブロードキャスト用、ルーター用にそれぞれ設定するため、お客さま機器への割り当ては不可。 ※接続最大速度は、回線種別により異なる(100M/1Gbps)。</p>	IPアドレス数				4個(/30)	8個(/29)	16個(/28)	32個(/27)	4,950円	33,000円	55,000円	77,000円																					
IPアドレス数																																			
4個(/30)	8個(/29)	16個(/28)	32個(/27)																																
4,950円	33,000円	55,000円	77,000円																																
携帯電話	LTE NET	<p>月額利用料：330円 ※別途、パケット通信料が必要。</p>																																	
	5G NET	<p>月額利用料：各料金プランの基本料金に内包 ※別途パケット通信料が必要。</p>																																	
	LTE NET for DATA	<p>月額利用料：550円</p>																																	
	5G NET for DATA	<p>※別途パケット通信料が必要。</p>																																	
BWA	WiMAX2+ フラット for DATA	<p>WiMAX 2+ 対応ルーターの料金プラン(ハイスピードモード月間データ容量制限あり) 月額利用料 5,715円(2年契約適用時 4,615円) ※プロバイダー利用料込み ※本プランは2019年12月25日をもって新規受付を終了</p>																																	
	WiMAX 2+ フラット for DATA EX	<p>WiMAX 2+ 対応ルーターの料金プラン(ハイスピードモード月間データ容量制限なし) 月額利用料 6,468円(2年契約適用時 5,368円) ※プロバイダー利用料込み ※本プランは2019年12月25日をもって新規受付を終了</p>																																	
	WiMAX 2+ フラット for HOME	<p>WiMAX 2+ 対応ルーターの料金プラン(ハイスピードモード月間データ容量制限なし) 月額利用料 4,908円(au PAYカードお支払い割もしくは2年契約N適用時 4,721円) ※プロバイダー利用料込み ※2年契約Nは2022年3月31日をもって新規受付を終了</p>																																	
	モバイルルータープラン	<p>5G、WiMAX 2+ 対応ルーターの料金プラン(月間データ容量制限あり) 月額利用料 7,865円(au PAYカードお支払い割もしくは2年契約N適用時 7,678円、au PAYカードお支払い割もしくは2年契約Nおよび5Gルータースタートキャンペーン・5Gルータースタート割適用時 5,478円) ※プロバイダー利用料込み ※2年契約Nは2022年3月31日をもって新規受付を終了</p>																																	
	ホームルータープラン	<p>5G、WiMAX 2+ 対応ルーターの料金プラン(スタンダードモード月間データ容量制限なし) 月額利用料 5,458円(au PAYカードお支払い割もしくは2年契約N適用時 5,271円、au PAYカードお支払い割もしくは2年契約Nおよび5Gルーター割適用時 4,721円) ※プロバイダー利用料込み ※2年契約Nは2022年3月31日をもって新規受付を終了</p>																																	
	ルーターフラットプラン 80(5G)	<p>5G、WiMAX 2+ 対応ルーターの料金プラン(スタンダードモード月間データ容量制限なし) 月額利用料 5,170円(5Gルーター割および5Gホームルーター割適用時 3,278円) ※プロバイダー利用料込み</p>																																	
	ホームルータープラン 5G	<p>5G、WiMAX 2+ 対応ルーターの料金プラン(スタンダードモード月間データ容量制限なし) 月額利用料 5,170円(5Gルーター割および5Gホームルーター割適用時 3,278円) ※プロバイダー利用料込み</p>																																	

会社名		ソフトバンク(株)
問い合わせ電話番号		<p>■移動体通信</p> <p>【ソフトバンク】 157 (ソフトバンク携帯電話から) 0800-919-0157 (一般電話から)</p> <p>【ワイモバイル】 151 (ワイモバイル携帯電話から) 0570-039-151 (一般電話から)</p> <p>■固定通信 (新規受付窓口)</p> <p>【SoftBank 光 / SoftBank Air / Yahoo! BB】 0120-981-072 (お客様サポート)</p> <p>【SoftBank 光】 0800-111-2009</p> <p>【SoftBank Air / Yahoo! BB ADSL】 0800-1111-820</p> <p>【Yahoo! BB 光 with フレッツ / フレッツコース】 0120-981-030</p> <p>【Yahoo! BB for Mobile】 0120-965-343</p> <p>【ODN】 0800-2228-375</p> <p>【SpinNet】 0088-210-209 / 044-388-0607</p> <p>【ULTINA Internet / SmartInternet】 (カスタマーサポートセンター) 0120-982-490</p>
ホームページ		<p>■移動体通信</p> <p>【ソフトバンク】 <a href="https://www.softbank.jp">https://www.softbank.jp</a></p> <p>【ワイモバイル】 <a href="https://www.ymobile.jp">https://www.ymobile.jp</a></p> <p>【LINEMO】 <a href="https://www.linemo.jp/">https://www.linemo.jp/</a></p> <p>【LINE モバイル】 <a href="https://mobile.line.me/">https://mobile.line.me/</a></p> <p>■固定通信</p> <p>【SoftBank 光 / SoftBank Air / Yahoo! BB】 <a href="https://www.softbank.jp/internet/">https://www.softbank.jp/internet/</a></p> <p>【ODN】 <a href="https://www.odn.ne.jp/">https://www.odn.ne.jp/</a></p> <p>【SpinNet】 <a href="https://www.spinnet.jp/">https://www.spinnet.jp/</a></p> <p>【ULTINA Internet / SmartInternet】 <a href="https://www.softbank.jp/biz/services/network/vpn-internet/smart-intenet/">https://www.softbank.jp/biz/services/network/vpn-internet/smart-intenet/</a></p>
サービスタイプ	サービス名	サービス概要・料金(税込)等
ダイヤルアップ 接続	ODN「たっぷり」コース	月額1,375円(通信料金は含まない。)
	ODN「まるごと」コース まるごと1～10	月額440円～2,585円(通信料金は含まない。)
	ODN「メール」コース	月額定額料220円 + 接続料金および通信料11円/分
	SpinNet ダイヤルアップ基本サービス	月額2,200円(通信料金は含まない)
	SpinNet 「フレッツ・ISDN」サービス	月額2,200円(フレッツ・ISDN料金含まず)
	ULTINA Internet ブロードバンドアクセス フレッツ・プラン	NTT東日本およびNTT西日本が提供するフレッツサービスに対応した法人向けサービス(フレッツ・ISDN) IP1 月額4,950円(フレッツ・ISDN料金含まず)
DSL	ODN 「フレッツ・ADSL」Sコース	NTT東日本・NTT西日本が提供する「フレッツ・ADSL」に対応したコース 月額1,320円(フレッツ・ADSL料金含まず)
	SpinNet 「フレッツ・ADSL」サービス	NTT東日本・NTT西日本が提供する「フレッツ・ADSL」に対応したサービス 月額2,200円(フレッツ・ADSL料金含まず)
	ULTINA Internet ブロードバンドアクセス フレッツ・プラン	NTT東日本・NTT西日本が提供する「フレッツ・ADSL」に対応した法人向けサービス (フレッツ・ADSL) IP1、8、16 月額7,370円～31,680円(フレッツ・ADSL料金含まず) (フレッツ・ADSL ビジネス) ダイナミック IP 月額2,915円(フレッツ・ADSL ビジネスタイプ料金含まず)
FTTH	Yahoo! BB 光 with フレッツ / フレッツ コース	NTT東日本 / 西日本が提供する「フレッツ光」に対応したプロバイダーサービス 月額利用料金(フレッツ光料金含まず) 【スタンダード】 ホーム：1,320円 マンション：1,045円 【プレミアム】 ホーム：1,595円 マンション：1,320円

サービスタイプ	サービス名	サービス概要・料金（税込）等
FTTH	SoftBank 光	光アクセス回線を ISP とセットで提供するサービス 月額利用料金 【SoftBank 光・10 ギガ以外】 ■ 2年自動更新プラン（2年間の継続利用が条件） ファミリー：5,720円 マンション：4,180円 ファミリー・ライト：4,290円～6,160円 ■ 自動更新なしプラン ファミリー：6,930円 マンション：5,390円 ファミリー・ライト：6,050円～7,920円 ■ 5年自動更新プラン（TVセット） （5年間の継続利用及び「ソフトバンク光テレビ」のお申し込みが条件） ファミリー：5,170円 【SoftBank 光・10 ギガ】※「ホームゲートウェイ（N）10 ギガ」レンタル代を含む ■ 2年自動更新プラン（2年間の継続利用が条件） ファミリー：6,930円 マンション：6,930円 ■ 自動更新なしプラン ファミリー：8,140円 マンション：8,140円 ■ 5年自動更新プラン（TVセット） （5年間の継続利用及び「ソフトバンク光テレビ」のお申し込みが条件） ファミリー：6,380円
	ODN 「フレッツ光」コース	NTT 東日本および NTT 西日本が提供するフレッツサービスに対応したコース （フレッツ光ネクスト、フレッツ光ライト） 月額 1,320円（フレッツ料金含まず）
	ODN 「コミュファ光」コース	中部テレコミュニケーションが提供する「コミュファ光」に対応したコース 月額 1,320円（コミュファ光料金含まず）
	SpinNet 「フレッツ光」サービス	NTT 東日本および NTT 西日本が提供するフレッツサービスに対応したサービス （フレッツ光ネクスト）月額 2,750円（フレッツ料金含まず）
	ULTINA Internet ブロードバンドアクセス フレッツ・プラン	NTT 東日本および NTT 西日本が提供するフレッツサービスに対応した法人 向けサービス （フレッツ光ネクスト）IP1、8、16 月額 10,450円～209,000円（フレッツ料金含まず）
	ULTINA インターネット プラン F Biz コラボ	光アクセス回線を ISP とセットで提供する法人向けサービス IP1のみ 月額 マンション：16,720円～、戸建：17,820円～
専用線接続	SmartInternet Suite Ether スタンダードタイプ/ ギランティタイプ	法人向けサービス （10Mbps～1Gbps）：月額 27,500円～522,500円 （2Gbps、3Gbps スタンダード）：月額 171,600円～250,800円
	ULTINA Internet イーサネットアクセス	法人向けサービス （1Mbps～1Gbps）：月額 105,600円～68,640,000円 アクセス回線料金含まず
	ULTINA Internet IPv6 ネイティブ/デュアル スタック	法人向けサービス （1Mbps～100Mbps）：月額 105,600円～12,760,000円 アクセス回線料金含まず
	ULTINA Internet イーサネットアクセス （S）/イーサネットアク セス（S）BGP コネクト	法人向けサービス （100Mbps～1Gbps）：月額 55,000円～8,580,000円 （BGP 接続は個別見積）
	ULTINA Internet DC コネクト	法人向けサービス （10Mbps（1Mbps）※～1Gbps）：月額 132,000円～7,480,000円（固定料金） ※お客様→インターネット方向は 10Mbps、逆方向は 1Mbps の通信が可能なプラン 他、従量料金プランもあり
	ULTINA Internet DC コネクト（S）	法人向けサービス （100Mbps～）：月額 217,800円～ 100Mbps は固定料金、1Gbps 以上は固定もしくは従量料金 ※品目により個別見積

サービスタイプ	サービス名	サービス概要・料金（税込）等
無線 LAN	Yahoo! BB for Mobile	メールサービスや、公衆無線 LAN・海外ローミング・ダイヤルアップ等の外出先での接続を提供するプロバイダーサービス 月額利用料金 【スタンダード】 398 円 【プレミアム】 673 円
携帯電話	ソフトバンク	データプランメリハリ無制限：月額 6,160 円（高速データ通信容量上限なし）
		データプランミニフィット+：月額 2,200 ～ 4,400 円（高速データ通信容量 3GB まで）
		データプラン 4GB（スマホ）：月額 1,188 円（高速データ通信容量 4GB まで）
		データプラン 4GB（ケータイ）：月額 1,188 円（高速データ通信容量 4GB まで）
		データプラン 100MB：月額 330 円（高速データ通信容量 100MB まで）
		データプラン 50GB（データ通信）：月額 4,202 円（高速データ通信容量 50GB まで）
		データプラン 3GB（データ通信）：月額 330 円（高速データ通信容量 3GB まで）
		データプラン 20GB（スマホ）：月額 2,838 円（高速データ通信容量 20GB まで）
	ワイモバイル	シンプル S：月額 2,178 円（高速データ通信容量 3GB まで）
		シンプル M：月額 3,278 円（高速データ通信容量 15GB まで）
		シンプル L：月額 4,158 円（高速データ通信容量 25GB まで）
		ケータイベーシックプラン SS：月額 1,027.4 円（高速データ通信容量 2.5GB まで）
		Pocket WiFi プラン 2（ベーシック）：月額 4,065.6 円（高速データ通信容量 7GB まで）
	LINEMO	スマホプラン：月額 2,728 円（高速データ通信容量 20GB まで）
		ミニプラン：月額 990 円（高速データ通信容量 3GB まで）
BWA	SoftBank Air	5G 回線・AXGP 回線・TD-LTE 回線・FDD-LTE 回線を利用した、個人宅向け無線ブロードバンドサービス  月額利用料金 ■ Air 4G/5G 共通プラン（期間拘束なし） 機器購入：5,368 円（機器賦払金、月月割を含む） 機器レンタル：5,907 円（機器レンタル代を含む）

会社名		アルテリア・ネットワークス(株)
問い合わせ URL		<a href="https://www.arteria-net.com/business/contact/">https://www.arteria-net.com/business/contact/</a>
ホームページ		<a href="https://www.arteria-net.com/business/">https://www.arteria-net.com/business/</a>
サービスタイプ	サービス名	サービス概要・料金（税込）等
DSL	VECTANT ブロードバンドアクセス (フレッツ/PPPoE 品目)	<法人向けサービス> NTT 東日本、NTT 西日本のフレッツに対応した定額制インターネット接続サービス
	フレッツ・アクセス（アンバンドルサービス）	<法人向けサービス> 「フレッツ・アクセス」は、NTT のフレッツ網を利用して全国各地のエリアを網羅する ISP サービス
FTTH	UCOM 光 スタンダードギガビットアクセス	<法人向けサービス> 占有型 1Gbps 光ファイバーインターネット接続サービス。SLA（サービス品質保証制度）標準装備
	UCOM 光 プレミアムギガビットアクセス	<法人向けサービス> 占有型で最大 1Gbps の最低帯域確保型サービス。上り通信に契約帯域の 10%分の「最低帯域確保」を具備しながら下り最大 1Gbps までのトラフィックに対応し、選べる帯域と SLA、充実のサポートサービスを標準装備
	UCOM 光 光ビジネスアクセス	<法人向けサービス> 占有型 100Mbps 光ファイバーインターネット接続サービス
	UCOM 光 ファストギガビットアクセス	<法人向けサービス> 占有型 1G/2.5G/5G/10Gbps 光ファイバーインターネット接続サービス。ベストエフォート型の提供メニューに加え、10-50Mbps の一部区間帯域確保メニューを用意
	VECTANT ブロードバンドアクセス (フレッツ/PPPoE 品目/クロスパス品目 [IPoE])	<法人向けサービス> NTT 東日本、NTT 西日本のフレッツに対応した定額制インターネット接続サービス
	UCOM 光 フレッツ・アクセス（バンドル/アンバンドルサービス）	<法人向けサービス> 「フレッツ・アクセス」は、NTT のフレッツ網を利用して全国各地のエリアを網羅する ISP サービス
専用線接続	ダイナソーサ	<法人向けサービス> 2拠点間を 1Gbps ~ 100Gbps で接続する完全帯域保証型の専用線サービス。提供クラスはデュアル、シングルの 2 種類から選択可能
	UCOM 光 専用線アクセス	<法人向けサービス> 2拠点間を 100Mbps ~ 1Gbps で接続する仮想専用線サービス。ベストエフォート型の提供メニューに加え、1Gbps は 10-200Mbps の一部区間帯域確保メニューを用意
モバイル	VECTANT ブロードバンドアクセス LTE (D)	<法人向けサービス> NTT ドコモ網を利用した 3G/LTE 回線をご提供するサービス

会社名		NTT コミュニケーションズ(株)																																																																																																																									
問い合わせ電話番号		0120-003300																																																																																																																									
ホームページ		https://www.ntt.com/business/services/network/internet-connect/ocn-business.html																																																																																																																									
サービスタイプ	サービス名	サービス概要・料金（税込）等																																																																																																																									
ダイヤルアップ 接続	OCN ISDN アクセス (フレッツ料金含まず)	<table border="1"> <thead> <tr> <th>プラン</th> <th>IP1</th> <th>IP8</th> <th>for VPN (動的 IP)</th> </tr> </thead> <tbody> <tr> <td>フレッツ・ISDN</td> <td>5,280 円</td> <td>7,480 円</td> <td>2,255 円</td> </tr> </tbody> </table>				プラン	IP1	IP8	for VPN (動的 IP)	フレッツ・ISDN	5,280 円	7,480 円	2,255 円	<p>※ OCN ISDN アクセスは 2023 年 6 月 30 日をもって、新規申し込み受付を終了。また、2023 年 12 月 31 日をもってサービスを終了します。</p>																																																																																																													
		プラン	IP1	IP8	for VPN (動的 IP)																																																																																																																						
フレッツ・ISDN	5,280 円	7,480 円	2,255 円																																																																																																																								
DSL	OCN ADSL アクセス (フレッツ料金含まず)	<table border="1"> <thead> <tr> <th>プラン</th> <th>IP1</th> <th>IP8</th> <th>IP16</th> <th>for VPN (動的 IP)</th> </tr> </thead> <tbody> <tr> <td rowspan="2">OCN ADSL アクセス 「フレッツ」</td> <td>1.5M/8M/ モア / モア II/ モア 24/ モア 40/ モア III/ モアスペシャル</td> <td>7,480 円</td> <td>12,980 円</td> <td>25,410 円</td> <td>2,255 円</td> </tr> <tr> <td>ビジネス</td> <td>9,680 円</td> <td>15,180 円</td> <td>31,680 円</td> <td>2,915 円</td> </tr> </tbody> </table>				プラン	IP1	IP8	IP16	for VPN (動的 IP)	OCN ADSL アクセス 「フレッツ」	1.5M/8M/ モア / モア II/ モア 24/ モア 40/ モア III/ モアスペシャル	7,480 円	12,980 円	25,410 円	2,255 円	ビジネス	9,680 円	15,180 円	31,680 円	2,915 円																																																																																																						
		プラン	IP1	IP8	IP16	for VPN (動的 IP)																																																																																																																					
	OCN ADSL アクセス 「フレッツ」	1.5M/8M/ モア / モア II/ モア 24/ モア 40/ モア III/ モアスペシャル	7,480 円	12,980 円	25,410 円	2,255 円																																																																																																																					
ビジネス		9,680 円	15,180 円	31,680 円	2,915 円																																																																																																																						
OCN ADSL サービス (F) (フレッツ料金含む)	<table border="1"> <thead> <tr> <th>プラン</th> <th>IP1</th> <th>IP8</th> <th>IP16</th> <th>for VPN (動的 IP)</th> </tr> </thead> <tbody> <tr> <td rowspan="7">フレッツ・ADSL</td> <td>1.5M</td> <td>12,485 円</td> <td>17,985 円</td> <td>30,415 円</td> <td>8,910 円</td> </tr> <tr> <td>8M</td> <td>12,705 円</td> <td>18,205 円</td> <td>30,635 円</td> <td>9,130 円</td> </tr> <tr> <td>モア</td> <td>12,815 円</td> <td>18,315 円</td> <td>30,745 円</td> <td>9,240 円</td> </tr> <tr> <td>モア 24</td> <td>12,892 円</td> <td>18,392 円</td> <td>30,822 円</td> <td>9,317 円</td> </tr> <tr> <td>モア II</td> <td>12,925 円</td> <td>18,425 円</td> <td>30,855 円</td> <td>9,350 円</td> </tr> <tr> <td>モア III</td> <td>13,035 円</td> <td>18,535 円</td> <td>30,965 円</td> <td>9,460 円</td> </tr> <tr> <td>モア 40</td> <td>12,925 円</td> <td>18,425 円</td> <td>30,855 円</td> <td>9,350 円</td> </tr> <tr> <td rowspan="2">フレッツ・ ADSL ビジネス</td> <td>モア II</td> <td>21,780 円</td> <td>27,280 円</td> <td>43,780 円</td> <td>16,665 円</td> </tr> <tr> <td>モア III</td> <td>21,780 円</td> <td>27,280 円</td> <td>43,780 円</td> <td>16,665 円</td> </tr> </tbody> </table>				プラン	IP1	IP8	IP16	for VPN (動的 IP)	フレッツ・ADSL	1.5M	12,485 円	17,985 円	30,415 円	8,910 円	8M	12,705 円	18,205 円	30,635 円	9,130 円	モア	12,815 円	18,315 円	30,745 円	9,240 円	モア 24	12,892 円	18,392 円	30,822 円	9,317 円	モア II	12,925 円	18,425 円	30,855 円	9,350 円	モア III	13,035 円	18,535 円	30,965 円	9,460 円	モア 40	12,925 円	18,425 円	30,855 円	9,350 円	フレッツ・ ADSL ビジネス	モア II	21,780 円	27,280 円	43,780 円	16,665 円	モア III	21,780 円	27,280 円	43,780 円	16,665 円	<p>※ OCN ADSL サービス (F) は 2023 年 7 月 14 日をもって、新規申し込み受付を終了致しました。</p>																																																																		
プラン	IP1	IP8	IP16	for VPN (動的 IP)																																																																																																																							
フレッツ・ADSL	1.5M	12,485 円	17,985 円	30,415 円	8,910 円																																																																																																																						
	8M	12,705 円	18,205 円	30,635 円	9,130 円																																																																																																																						
	モア	12,815 円	18,315 円	30,745 円	9,240 円																																																																																																																						
	モア 24	12,892 円	18,392 円	30,822 円	9,317 円																																																																																																																						
	モア II	12,925 円	18,425 円	30,855 円	9,350 円																																																																																																																						
	モア III	13,035 円	18,535 円	30,965 円	9,460 円																																																																																																																						
	モア 40	12,925 円	18,425 円	30,855 円	9,350 円																																																																																																																						
フレッツ・ ADSL ビジネス	モア II	21,780 円	27,280 円	43,780 円	16,665 円																																																																																																																						
	モア III	21,780 円	27,280 円	43,780 円	16,665 円																																																																																																																						
FTTH	OCN 光 IPx/for VPN (フレッツ、OCN 一括 提供)	<table border="1"> <thead> <tr> <th>プラン</th> <th>アクセスライン</th> <th>IP1</th> <th>IP8</th> <th>IP16</th> <th>for VPN (動的 IP)</th> </tr> </thead> <tbody> <tr> <td rowspan="4">OCN 光</td> <td rowspan="2">マンション</td> <td>100Mbps</td> <td rowspan="2">9,680 円</td> <td rowspan="4">個別問合せ</td> <td rowspan="4">2 年割 対象外</td> </tr> <tr> <td>200Mbps ※ 1</td> </tr> <tr> <td rowspan="2">ファミリー</td> <td>100Mbps</td> <td rowspan="2">15,070 円</td> </tr> <tr> <td>200Mbps ※ 1</td> </tr> <tr> <td colspan="6"> <p>※ 2 年割コース適用時の料金になります。            ※ 1 東日本エリアでは上り最大 100Mbps、下り最大 200Mbps、西日本エリアでは上下最大 200Mbps となります。</p> </td> </tr> <tr> <td rowspan="11">OCN 光「フレッツ」 (フレッツ料金含まず) IPx/for VPN</td> <td colspan="6"> <p>■ アクセスライン：光ネクスト / 光ライト</p> <table border="1"> <thead> <tr> <th>タイプ</th> <th>アクセスライン</th> <th>IP1</th> <th>IP8</th> <th>IP16</th> <th>IP32</th> <th>IP64</th> <th>for VPN (動的 IP)</th> </tr> </thead> <tbody> <tr> <td rowspan="2">光フレッツ 「ファミリー」</td> <td>フレッツ 光ネクスト</td> <td rowspan="2">10,780 円</td> <td rowspan="2">20,680 円</td> <td rowspan="2">38,170 円</td> <td rowspan="2">-</td> <td rowspan="2">-</td> <td rowspan="2">3,443 円</td> </tr> <tr> <td>フレッツ 光ライト</td> <td>ファミリー</td> </tr> <tr> <td rowspan="2">光フレッツ 「ギガファミ リ」</td> <td rowspan="2">フレッツ 光ネクスト</td> <td rowspan="2">10,780 円</td> <td rowspan="2">20,680 円</td> <td rowspan="2">38,170 円</td> <td rowspan="2">-</td> <td rowspan="2">-</td> <td rowspan="2">3,443 円</td> </tr> <tr> <td>ギガファミリー・ スマートタイプ / ギガマンション・ スマートタイプ</td> </tr> <tr> <td rowspan="2">光フレッツ 「ビジネス」</td> <td rowspan="2">フレッツ 光ネクスト</td> <td rowspan="2">82,500 円</td> <td rowspan="2">117,700 円</td> <td rowspan="2">139,700 円</td> <td rowspan="2">176,000 円</td> <td rowspan="2">209,000 円</td> <td rowspan="2">-</td> </tr> <tr> <td>ビジネス</td> </tr> <tr> <td>光フレッツ 「プライオ 1」</td> <td>フレッツ 光ネクスト</td> <td>22,000 円</td> <td>31,900 円</td> <td>50,600 円</td> <td>-</td> <td>-</td> <td>8,030 円</td> </tr> <tr> <td>光フレッツ 「プライオ 10」</td> <td>フレッツ 光ネクスト</td> <td>82,500 円</td> <td>117,700 円</td> <td>139,700 円</td> <td>176,000 円</td> <td>209,000 円</td> <td>-</td> </tr> <tr> <td rowspan="2">光フレッツ 「マンション」</td> <td rowspan="2">フレッツ 光ネクスト</td> <td rowspan="2">7,480 円</td> <td rowspan="2">17,380 円</td> <td rowspan="2">-</td> <td rowspan="2">-</td> <td rowspan="2">-</td> <td rowspan="2">3,278 円</td> </tr> <tr> <td>マンション / マン ション・ハイス ピード / マンシ ョン・スーパーハ イスピードタイプ 集</td> </tr> <tr> <td>光フレッツ 「マンション」</td> <td>フレッツ 光ライト</td> <td>7,480 円</td> <td>17,380 円</td> <td>-</td> <td>-</td> <td>-</td> <td>3,278 円</td> </tr> </tbody> </table> </td> </tr> <tr> <td>OCN 光「フレッツ」 IPoE (フレッツ料金含まず)</td> <td colspan="6"> <table border="1"> <thead> <tr> <th></th> <th>IP1</th> <th>IP8</th> <th>IP16</th> <th>動的 IP</th> </tr> </thead> <tbody> <tr> <td>OCN 光「フレッツ」 IPoE</td> <td>12,100 円</td> <td>22,000 円</td> <td>39,600 円</td> <td>4,400 円</td> </tr> </tbody> </table> </td> </tr> </tbody> </table>						プラン	アクセスライン	IP1	IP8	IP16	for VPN (動的 IP)	OCN 光	マンション	100Mbps	9,680 円	個別問合せ	2 年割 対象外	200Mbps ※ 1	ファミリー	100Mbps	15,070 円	200Mbps ※ 1	<p>※ 2 年割コース適用時の料金になります。            ※ 1 東日本エリアでは上り最大 100Mbps、下り最大 200Mbps、西日本エリアでは上下最大 200Mbps となります。</p>						OCN 光「フレッツ」 (フレッツ料金含まず) IPx/for VPN	<p>■ アクセスライン：光ネクスト / 光ライト</p> <table border="1"> <thead> <tr> <th>タイプ</th> <th>アクセスライン</th> <th>IP1</th> <th>IP8</th> <th>IP16</th> <th>IP32</th> <th>IP64</th> <th>for VPN (動的 IP)</th> </tr> </thead> <tbody> <tr> <td rowspan="2">光フレッツ 「ファミリー」</td> <td>フレッツ 光ネクスト</td> <td rowspan="2">10,780 円</td> <td rowspan="2">20,680 円</td> <td rowspan="2">38,170 円</td> <td rowspan="2">-</td> <td rowspan="2">-</td> <td rowspan="2">3,443 円</td> </tr> <tr> <td>フレッツ 光ライト</td> <td>ファミリー</td> </tr> <tr> <td rowspan="2">光フレッツ 「ギガファミ リ」</td> <td rowspan="2">フレッツ 光ネクスト</td> <td rowspan="2">10,780 円</td> <td rowspan="2">20,680 円</td> <td rowspan="2">38,170 円</td> <td rowspan="2">-</td> <td rowspan="2">-</td> <td rowspan="2">3,443 円</td> </tr> <tr> <td>ギガファミリー・ スマートタイプ / ギガマンション・ スマートタイプ</td> </tr> <tr> <td rowspan="2">光フレッツ 「ビジネス」</td> <td rowspan="2">フレッツ 光ネクスト</td> <td rowspan="2">82,500 円</td> <td rowspan="2">117,700 円</td> <td rowspan="2">139,700 円</td> <td rowspan="2">176,000 円</td> <td rowspan="2">209,000 円</td> <td rowspan="2">-</td> </tr> <tr> <td>ビジネス</td> </tr> <tr> <td>光フレッツ 「プライオ 1」</td> <td>フレッツ 光ネクスト</td> <td>22,000 円</td> <td>31,900 円</td> <td>50,600 円</td> <td>-</td> <td>-</td> <td>8,030 円</td> </tr> <tr> <td>光フレッツ 「プライオ 10」</td> <td>フレッツ 光ネクスト</td> <td>82,500 円</td> <td>117,700 円</td> <td>139,700 円</td> <td>176,000 円</td> <td>209,000 円</td> <td>-</td> </tr> <tr> <td rowspan="2">光フレッツ 「マンション」</td> <td rowspan="2">フレッツ 光ネクスト</td> <td rowspan="2">7,480 円</td> <td rowspan="2">17,380 円</td> <td rowspan="2">-</td> <td rowspan="2">-</td> <td rowspan="2">-</td> <td rowspan="2">3,278 円</td> </tr> <tr> <td>マンション / マン ション・ハイス ピード / マンシ ョン・スーパーハ イスピードタイプ 集</td> </tr> <tr> <td>光フレッツ 「マンション」</td> <td>フレッツ 光ライト</td> <td>7,480 円</td> <td>17,380 円</td> <td>-</td> <td>-</td> <td>-</td> <td>3,278 円</td> </tr> </tbody> </table>						タイプ	アクセスライン	IP1	IP8	IP16	IP32	IP64	for VPN (動的 IP)	光フレッツ 「ファミリー」	フレッツ 光ネクスト	10,780 円	20,680 円	38,170 円	-	-	3,443 円	フレッツ 光ライト	ファミリー	光フレッツ 「ギガファミ リ」	フレッツ 光ネクスト	10,780 円	20,680 円	38,170 円	-	-	3,443 円	ギガファミリー・ スマートタイプ / ギガマンション・ スマートタイプ	光フレッツ 「ビジネス」	フレッツ 光ネクスト	82,500 円	117,700 円	139,700 円	176,000 円	209,000 円	-	ビジネス	光フレッツ 「プライオ 1」	フレッツ 光ネクスト	22,000 円	31,900 円	50,600 円	-	-	8,030 円	光フレッツ 「プライオ 10」	フレッツ 光ネクスト	82,500 円	117,700 円	139,700 円	176,000 円	209,000 円	-	光フレッツ 「マンション」	フレッツ 光ネクスト	7,480 円	17,380 円	-	-	-	3,278 円	マンション / マン ション・ハイス ピード / マンシ ョン・スーパーハ イスピードタイプ 集	光フレッツ 「マンション」	フレッツ 光ライト	7,480 円	17,380 円	-	-	-	3,278 円	OCN 光「フレッツ」 IPoE (フレッツ料金含まず)	<table border="1"> <thead> <tr> <th></th> <th>IP1</th> <th>IP8</th> <th>IP16</th> <th>動的 IP</th> </tr> </thead> <tbody> <tr> <td>OCN 光「フレッツ」 IPoE</td> <td>12,100 円</td> <td>22,000 円</td> <td>39,600 円</td> <td>4,400 円</td> </tr> </tbody> </table>							IP1	IP8	IP16	動的 IP	OCN 光「フレッツ」 IPoE	12,100 円	22,000 円	39,600 円	4,400 円
		プラン	アクセスライン	IP1	IP8	IP16	for VPN (動的 IP)																																																																																																																				
	OCN 光	マンション	100Mbps	9,680 円	個別問合せ	2 年割 対象外																																																																																																																					
200Mbps ※ 1																																																																																																																											
ファミリー		100Mbps	15,070 円																																																																																																																								
		200Mbps ※ 1																																																																																																																									
<p>※ 2 年割コース適用時の料金になります。            ※ 1 東日本エリアでは上り最大 100Mbps、下り最大 200Mbps、西日本エリアでは上下最大 200Mbps となります。</p>																																																																																																																											
OCN 光「フレッツ」 (フレッツ料金含まず) IPx/for VPN	<p>■ アクセスライン：光ネクスト / 光ライト</p> <table border="1"> <thead> <tr> <th>タイプ</th> <th>アクセスライン</th> <th>IP1</th> <th>IP8</th> <th>IP16</th> <th>IP32</th> <th>IP64</th> <th>for VPN (動的 IP)</th> </tr> </thead> <tbody> <tr> <td rowspan="2">光フレッツ 「ファミリー」</td> <td>フレッツ 光ネクスト</td> <td rowspan="2">10,780 円</td> <td rowspan="2">20,680 円</td> <td rowspan="2">38,170 円</td> <td rowspan="2">-</td> <td rowspan="2">-</td> <td rowspan="2">3,443 円</td> </tr> <tr> <td>フレッツ 光ライト</td> <td>ファミリー</td> </tr> <tr> <td rowspan="2">光フレッツ 「ギガファミ リ」</td> <td rowspan="2">フレッツ 光ネクスト</td> <td rowspan="2">10,780 円</td> <td rowspan="2">20,680 円</td> <td rowspan="2">38,170 円</td> <td rowspan="2">-</td> <td rowspan="2">-</td> <td rowspan="2">3,443 円</td> </tr> <tr> <td>ギガファミリー・ スマートタイプ / ギガマンション・ スマートタイプ</td> </tr> <tr> <td rowspan="2">光フレッツ 「ビジネス」</td> <td rowspan="2">フレッツ 光ネクスト</td> <td rowspan="2">82,500 円</td> <td rowspan="2">117,700 円</td> <td rowspan="2">139,700 円</td> <td rowspan="2">176,000 円</td> <td rowspan="2">209,000 円</td> <td rowspan="2">-</td> </tr> <tr> <td>ビジネス</td> </tr> <tr> <td>光フレッツ 「プライオ 1」</td> <td>フレッツ 光ネクスト</td> <td>22,000 円</td> <td>31,900 円</td> <td>50,600 円</td> <td>-</td> <td>-</td> <td>8,030 円</td> </tr> <tr> <td>光フレッツ 「プライオ 10」</td> <td>フレッツ 光ネクスト</td> <td>82,500 円</td> <td>117,700 円</td> <td>139,700 円</td> <td>176,000 円</td> <td>209,000 円</td> <td>-</td> </tr> <tr> <td rowspan="2">光フレッツ 「マンション」</td> <td rowspan="2">フレッツ 光ネクスト</td> <td rowspan="2">7,480 円</td> <td rowspan="2">17,380 円</td> <td rowspan="2">-</td> <td rowspan="2">-</td> <td rowspan="2">-</td> <td rowspan="2">3,278 円</td> </tr> <tr> <td>マンション / マン ション・ハイス ピード / マンシ ョン・スーパーハ イスピードタイプ 集</td> </tr> <tr> <td>光フレッツ 「マンション」</td> <td>フレッツ 光ライト</td> <td>7,480 円</td> <td>17,380 円</td> <td>-</td> <td>-</td> <td>-</td> <td>3,278 円</td> </tr> </tbody> </table>						タイプ	アクセスライン	IP1	IP8	IP16	IP32	IP64	for VPN (動的 IP)	光フレッツ 「ファミリー」	フレッツ 光ネクスト	10,780 円	20,680 円	38,170 円	-	-	3,443 円	フレッツ 光ライト	ファミリー	光フレッツ 「ギガファミ リ」	フレッツ 光ネクスト	10,780 円	20,680 円	38,170 円	-		-	3,443 円	ギガファミリー・ スマートタイプ / ギガマンション・ スマートタイプ	光フレッツ 「ビジネス」	フレッツ 光ネクスト	82,500 円	117,700 円	139,700 円	176,000 円	209,000 円	-	ビジネス	光フレッツ 「プライオ 1」	フレッツ 光ネクスト	22,000 円	31,900 円	50,600 円	-	-	8,030 円	光フレッツ 「プライオ 10」	フレッツ 光ネクスト	82,500 円	117,700 円	139,700 円	176,000 円	209,000 円	-	光フレッツ 「マンション」	フレッツ 光ネクスト	7,480 円	17,380 円	-	-	-	3,278 円	マンション / マン ション・ハイス ピード / マンシ ョン・スーパーハ イスピードタイプ 集	光フレッツ 「マンション」	フレッツ 光ライト	7,480 円	17,380 円	-	-	-	3,278 円																																															
	タイプ	アクセスライン	IP1	IP8	IP16	IP32	IP64	for VPN (動的 IP)																																																																																																																			
	光フレッツ 「ファミリー」	フレッツ 光ネクスト	10,780 円	20,680 円	38,170 円	-	-	3,443 円																																																																																																																			
		フレッツ 光ライト							ファミリー																																																																																																																		
	光フレッツ 「ギガファミ リ」	フレッツ 光ネクスト	10,780 円	20,680 円	38,170 円	-	-	3,443 円																																																																																																																			
									ギガファミリー・ スマートタイプ / ギガマンション・ スマートタイプ																																																																																																																		
	光フレッツ 「ビジネス」	フレッツ 光ネクスト	82,500 円	117,700 円	139,700 円	176,000 円	209,000 円	-																																																																																																																			
									ビジネス																																																																																																																		
	光フレッツ 「プライオ 1」	フレッツ 光ネクスト	22,000 円	31,900 円	50,600 円	-	-	8,030 円																																																																																																																			
	光フレッツ 「プライオ 10」	フレッツ 光ネクスト	82,500 円	117,700 円	139,700 円	176,000 円	209,000 円	-																																																																																																																			
	光フレッツ 「マンション」	フレッツ 光ネクスト	7,480 円	17,380 円	-	-	-	3,278 円																																																																																																																			
マンション / マン ション・ハイス ピード / マンシ ョン・スーパーハ イスピードタイプ 集																																																																																																																											
光フレッツ 「マンション」	フレッツ 光ライト	7,480 円	17,380 円	-	-	-	3,278 円																																																																																																																				
OCN 光「フレッツ」 IPoE (フレッツ料金含まず)	<table border="1"> <thead> <tr> <th></th> <th>IP1</th> <th>IP8</th> <th>IP16</th> <th>動的 IP</th> </tr> </thead> <tbody> <tr> <td>OCN 光「フレッツ」 IPoE</td> <td>12,100 円</td> <td>22,000 円</td> <td>39,600 円</td> <td>4,400 円</td> </tr> </tbody> </table>							IP1	IP8	IP16	動的 IP	OCN 光「フレッツ」 IPoE	12,100 円	22,000 円	39,600 円	4,400 円																																																																																																											
	IP1	IP8	IP16	動的 IP																																																																																																																							
OCN 光「フレッツ」 IPoE	12,100 円	22,000 円	39,600 円	4,400 円																																																																																																																							

サービスタイプ	サービス名	サービス概要・料金（税込）等																																																																																																																																																																							
FTTH	OCN 光サービス (F) (フレッツ料金含む)	<p>■ NTT 東日本エリア</p> <table border="1"> <thead> <tr> <th colspan="2">タイプ名</th> <th>IP1</th> <th>IP8</th> <th>IP16</th> <th>IP32</th> <th>IP64</th> <th>for VPN (動的 IP)</th> </tr> </thead> <tbody> <tr> <td rowspan="2">マンション</td> <td>プラン1</td> <td>10,670 円</td> <td>20,570 円</td> <td>-</td> <td>-</td> <td>-</td> <td>8,118 円</td> </tr> <tr> <td>プラン2</td> <td>10,230 円</td> <td>20,130 円</td> <td>-</td> <td>-</td> <td>-</td> <td>7,678 円</td> </tr> <tr> <td rowspan="2">マンション・ ハイスピード</td> <td>プラン1</td> <td>10,670 円</td> <td>20,570 円</td> <td>-</td> <td>-</td> <td>-</td> <td>8,118 円</td> </tr> <tr> <td>プラン2</td> <td>10,230 円</td> <td>20,130 円</td> <td>-</td> <td>-</td> <td>-</td> <td>7,678 円</td> </tr> <tr> <td colspan="2">ファミリー</td> <td>15,290 円</td> <td>25,190 円</td> <td>42,680 円</td> <td>-</td> <td>-</td> <td>9,603 円</td> </tr> <tr> <td rowspan="5">フレッツ 光 ネクスト</td> <td>ギガファミリー・ スマートタイプ</td> <td>17,050 円</td> <td>26,950 円</td> <td>44,440 円</td> <td>-</td> <td>-</td> <td>11,363 円</td> </tr> <tr> <td>ファミリー・ ギガラインタイプ</td> <td>16,720 円</td> <td>26,620 円</td> <td>44,110 円</td> <td>-</td> <td>-</td> <td>11,033 円</td> </tr> <tr> <td>プライオ1</td> <td>44,000 円</td> <td>53,900 円</td> <td>72,600 円</td> <td>-</td> <td>-</td> <td>30,030 円</td> </tr> <tr> <td>プライオ10</td> <td>127,710 円</td> <td>162,910 円</td> <td>184,910 円</td> <td>221,210 円</td> <td>254,210 円</td> <td>-</td> </tr> <tr> <td>ビジネス</td> <td>126,500 円</td> <td>161,700 円</td> <td>183,700 円</td> <td>220,000 円</td> <td>253,000 円</td> <td>-</td> </tr> </tbody> </table> <p>■ NTT 西日本エリア</p> <table border="1"> <thead> <tr> <th colspan="2">タイプ名</th> <th>IP1</th> <th>IP8</th> <th>IP16</th> <th>IP32</th> <th>IP64</th> <th>for VPN (動的 IP)</th> </tr> </thead> <tbody> <tr> <td rowspan="2">マンション</td> <td>プラン1</td> <td>10,890 円</td> <td>20,790 円</td> <td>-</td> <td>-</td> <td>-</td> <td>8,338 円</td> </tr> <tr> <td>プラン2</td> <td>10,340 円</td> <td>20,240 円</td> <td>-</td> <td>-</td> <td>-</td> <td>7,788 円</td> </tr> <tr> <td rowspan="2">マンション・ ハイスピード</td> <td>プラン1</td> <td>10,890 円</td> <td>20,790 円</td> <td>-</td> <td>-</td> <td>-</td> <td>8,338 円</td> </tr> <tr> <td>プラン2</td> <td>10,340 円</td> <td>20,240 円</td> <td>-</td> <td>-</td> <td>-</td> <td>7,788 円</td> </tr> <tr> <td rowspan="2">マンション・ スーパーハイ スピードタイプ 集</td> <td>プラン1</td> <td>10,890 円</td> <td>20,790 円</td> <td>-</td> <td>-</td> <td>-</td> <td>8,338 円</td> </tr> <tr> <td>プラン2</td> <td>10,340 円</td> <td>20,240 円</td> <td>-</td> <td>-</td> <td>-</td> <td>7,788 円</td> </tr> <tr> <td colspan="2">ファミリー</td> <td>15,510 円</td> <td>25,410 円</td> <td>42,900 円</td> <td>-</td> <td>-</td> <td>9,823 円</td> </tr> <tr> <td colspan="2">ファミリー・ ハイスピードタイプ</td> <td>15,510 円</td> <td>25,410 円</td> <td>42,900 円</td> <td>-</td> <td>-</td> <td>9,823 円</td> </tr> <tr> <td colspan="2">ファミリー・スーパーハイ スピードタイプ 集</td> <td>15,510 円</td> <td>25,410 円</td> <td>42,900 円</td> <td>-</td> <td>-</td> <td>9,823 円</td> </tr> <tr> <td colspan="2">ビジネス</td> <td>126,500 円</td> <td>161,700 円</td> <td>183,700 円</td> <td>220,000 円</td> <td>253,000 円</td> <td>-</td> </tr> </tbody> </table>	タイプ名		IP1	IP8	IP16	IP32	IP64	for VPN (動的 IP)	マンション	プラン1	10,670 円	20,570 円	-	-	-	8,118 円	プラン2	10,230 円	20,130 円	-	-	-	7,678 円	マンション・ ハイスピード	プラン1	10,670 円	20,570 円	-	-	-	8,118 円	プラン2	10,230 円	20,130 円	-	-	-	7,678 円	ファミリー		15,290 円	25,190 円	42,680 円	-	-	9,603 円	フレッツ 光 ネクスト	ギガファミリー・ スマートタイプ	17,050 円	26,950 円	44,440 円	-	-	11,363 円	ファミリー・ ギガラインタイプ	16,720 円	26,620 円	44,110 円	-	-	11,033 円	プライオ1	44,000 円	53,900 円	72,600 円	-	-	30,030 円	プライオ10	127,710 円	162,910 円	184,910 円	221,210 円	254,210 円	-	ビジネス	126,500 円	161,700 円	183,700 円	220,000 円	253,000 円	-	タイプ名		IP1	IP8	IP16	IP32	IP64	for VPN (動的 IP)	マンション	プラン1	10,890 円	20,790 円	-	-	-	8,338 円	プラン2	10,340 円	20,240 円	-	-	-	7,788 円	マンション・ ハイスピード	プラン1	10,890 円	20,790 円	-	-	-	8,338 円	プラン2	10,340 円	20,240 円	-	-	-	7,788 円	マンション・ スーパーハイ スピードタイプ 集	プラン1	10,890 円	20,790 円	-	-	-	8,338 円	プラン2	10,340 円	20,240 円	-	-	-	7,788 円	ファミリー		15,510 円	25,410 円	42,900 円	-	-	9,823 円	ファミリー・ ハイスピードタイプ		15,510 円	25,410 円	42,900 円	-	-	9,823 円	ファミリー・スーパーハイ スピードタイプ 集		15,510 円	25,410 円	42,900 円	-	-	9,823 円	ビジネス		126,500 円	161,700 円	183,700 円	220,000 円	253,000 円	-
		タイプ名		IP1	IP8	IP16	IP32	IP64	for VPN (動的 IP)																																																																																																																																																																
マンション	プラン1	10,670 円	20,570 円	-	-	-	8,118 円																																																																																																																																																																		
	プラン2	10,230 円	20,130 円	-	-	-	7,678 円																																																																																																																																																																		
マンション・ ハイスピード	プラン1	10,670 円	20,570 円	-	-	-	8,118 円																																																																																																																																																																		
	プラン2	10,230 円	20,130 円	-	-	-	7,678 円																																																																																																																																																																		
ファミリー		15,290 円	25,190 円	42,680 円	-	-	9,603 円																																																																																																																																																																		
フレッツ 光 ネクスト	ギガファミリー・ スマートタイプ	17,050 円	26,950 円	44,440 円	-	-	11,363 円																																																																																																																																																																		
	ファミリー・ ギガラインタイプ	16,720 円	26,620 円	44,110 円	-	-	11,033 円																																																																																																																																																																		
	プライオ1	44,000 円	53,900 円	72,600 円	-	-	30,030 円																																																																																																																																																																		
	プライオ10	127,710 円	162,910 円	184,910 円	221,210 円	254,210 円	-																																																																																																																																																																		
	ビジネス	126,500 円	161,700 円	183,700 円	220,000 円	253,000 円	-																																																																																																																																																																		
タイプ名		IP1	IP8	IP16	IP32	IP64	for VPN (動的 IP)																																																																																																																																																																		
マンション	プラン1	10,890 円	20,790 円	-	-	-	8,338 円																																																																																																																																																																		
	プラン2	10,340 円	20,240 円	-	-	-	7,788 円																																																																																																																																																																		
マンション・ ハイスピード	プラン1	10,890 円	20,790 円	-	-	-	8,338 円																																																																																																																																																																		
	プラン2	10,340 円	20,240 円	-	-	-	7,788 円																																																																																																																																																																		
マンション・ スーパーハイ スピードタイプ 集	プラン1	10,890 円	20,790 円	-	-	-	8,338 円																																																																																																																																																																		
	プラン2	10,340 円	20,240 円	-	-	-	7,788 円																																																																																																																																																																		
ファミリー		15,510 円	25,410 円	42,900 円	-	-	9,823 円																																																																																																																																																																		
ファミリー・ ハイスピードタイプ		15,510 円	25,410 円	42,900 円	-	-	9,823 円																																																																																																																																																																		
ファミリー・スーパーハイ スピードタイプ 集		15,510 円	25,410 円	42,900 円	-	-	9,823 円																																																																																																																																																																		
ビジネス		126,500 円	161,700 円	183,700 円	220,000 円	253,000 円	-																																																																																																																																																																		
専用線接続	スーパー OCN グローバル IP ネットワーク (GIN)	個別見積																																																																																																																																																																							
モバイル	OCN モバイル ONE for Business	<p>■ 定額料金コース (バリュープラン)</p> <table border="1"> <thead> <tr> <th>コース</th> <th>月間規制通信量 ※1</th> <th>月額料金 円 (税込)</th> </tr> </thead> <tbody> <tr> <td>10GB コース</td> <td>10GB / 月</td> <td>2,530 円</td> </tr> <tr> <td>15GB コース</td> <td>15GB / 月</td> <td>3,740 円</td> </tr> <tr> <td>20GB コース</td> <td>20GB / 月</td> <td>4,290 円</td> </tr> <tr> <td>30GB コース</td> <td>30GB / 月</td> <td>6,380 円</td> </tr> <tr> <td>50GB コース</td> <td>50GB / 月</td> <td>10,450 円</td> </tr> </tbody> </table> <p>■ 定額料金コース (通常プラン)</p> <table border="1"> <thead> <tr> <th>コース</th> <th>月間規制通信量 ※2</th> <th>月額料金 円 (税込)</th> </tr> </thead> <tbody> <tr> <td>1 GB コース</td> <td>1 GB / 月</td> <td>2,200 円</td> </tr> <tr> <td>3GB コース</td> <td>3GB / 月</td> <td>3,850 円</td> </tr> <tr> <td>7GB コース</td> <td>7GB / 月</td> <td>6,050 円</td> </tr> </tbody> </table> <p>■ データ量従量料金コース・速度限定コース (M2M 利用に最適)</p> <table border="1"> <thead> <tr> <th>コース</th> <th>月間規制通信量 / 速度</th> <th>月額料金 円 (税込)</th> </tr> </thead> <tbody> <tr> <td>30MB プラス コース</td> <td>無料通話分 30MB / 月</td> <td>550 円 + 超過 0.01 円 / 128 バイト</td> </tr> <tr> <td>200kbps コース</td> <td>0.5GB / 月 ※3 送受信最大 200kbps</td> <td>880 円</td> </tr> </tbody> </table> <p>※1 各コースごとに設定された月間規制通信量を超えた場合には、月末まで一時的にスループットが送受信最大 300kbps に制限されます。          ※2 各コースごとに設定された月間規制通信量を超えた場合には、月末まで一時的にスループットが送受信最大 300kbps に制限されます。また日次通信量が 0.5GB を超えた場合も、スループットを送受信最大 300kbps に制限されます。          ※3 設定された月間規制通信量を超えた場合には、月末まで一時的にスループットが送受信最大 100kbps に制限されます。</p>	コース	月間規制通信量 ※1	月額料金 円 (税込)	10GB コース	10GB / 月	2,530 円	15GB コース	15GB / 月	3,740 円	20GB コース	20GB / 月	4,290 円	30GB コース	30GB / 月	6,380 円	50GB コース	50GB / 月	10,450 円	コース	月間規制通信量 ※2	月額料金 円 (税込)	1 GB コース	1 GB / 月	2,200 円	3GB コース	3GB / 月	3,850 円	7GB コース	7GB / 月	6,050 円	コース	月間規制通信量 / 速度	月額料金 円 (税込)	30MB プラス コース	無料通話分 30MB / 月	550 円 + 超過 0.01 円 / 128 バイト	200kbps コース	0.5GB / 月 ※3 送受信最大 200kbps	880 円																																																																																																																																
	コース	月間規制通信量 ※1	月額料金 円 (税込)																																																																																																																																																																						
10GB コース	10GB / 月	2,530 円																																																																																																																																																																							
15GB コース	15GB / 月	3,740 円																																																																																																																																																																							
20GB コース	20GB / 月	4,290 円																																																																																																																																																																							
30GB コース	30GB / 月	6,380 円																																																																																																																																																																							
50GB コース	50GB / 月	10,450 円																																																																																																																																																																							
コース	月間規制通信量 ※2	月額料金 円 (税込)																																																																																																																																																																							
1 GB コース	1 GB / 月	2,200 円																																																																																																																																																																							
3GB コース	3GB / 月	3,850 円																																																																																																																																																																							
7GB コース	7GB / 月	6,050 円																																																																																																																																																																							
コース	月間規制通信量 / 速度	月額料金 円 (税込)																																																																																																																																																																							
30MB プラス コース	無料通話分 30MB / 月	550 円 + 超過 0.01 円 / 128 バイト																																																																																																																																																																							
200kbps コース	0.5GB / 月 ※3 送受信最大 200kbps	880 円																																																																																																																																																																							
	OCN モバイル ONE for Business Type Com	<p>■ 定額料金コース (通常プラン)</p> <table border="1"> <thead> <tr> <th>コース</th> <th>月間規制通信量 ※1</th> <th>月額料金 円 (税込)</th> </tr> </thead> <tbody> <tr> <td>10MB コース</td> <td>10MB / 月</td> <td>231 円</td> </tr> <tr> <td>30MB コース</td> <td>30MB / 月</td> <td>253 円</td> </tr> <tr> <td>50MB コース</td> <td>50MB / 月</td> <td>275 円</td> </tr> <tr> <td>100MB コース</td> <td>100MB / 月</td> <td>330 円</td> </tr> <tr> <td>500MB コース</td> <td>500MB / 月</td> <td>550 円</td> </tr> <tr> <td>1 GB コース</td> <td>1 GB / 月</td> <td>770 円</td> </tr> <tr> <td>3GB コース</td> <td>3GB / 月</td> <td>1,100 円</td> </tr> <tr> <td>7GB コース</td> <td>7GB / 月</td> <td>1,870 円</td> </tr> <tr> <td>10GB コース</td> <td>10GB / 月</td> <td>2,530 円</td> </tr> <tr> <td>15GB コース</td> <td>15GB / 月</td> <td>3,740 円</td> </tr> <tr> <td>20GB コース</td> <td>20GB / 月</td> <td>4,290 円</td> </tr> <tr> <td>30GB コース</td> <td>30GB / 月</td> <td>6,380 円</td> </tr> <tr> <td>50GB コース</td> <td>50GB / 月</td> <td>10,450 円</td> </tr> </tbody> </table> <p>※1 各コースごとに設定された月間規制通信量を超えた場合には、月末まで一時的にスループットが送受信最大 30kbps に制限されます。</p>	コース	月間規制通信量 ※1	月額料金 円 (税込)	10MB コース	10MB / 月	231 円	30MB コース	30MB / 月	253 円	50MB コース	50MB / 月	275 円	100MB コース	100MB / 月	330 円	500MB コース	500MB / 月	550 円	1 GB コース	1 GB / 月	770 円	3GB コース	3GB / 月	1,100 円	7GB コース	7GB / 月	1,870 円	10GB コース	10GB / 月	2,530 円	15GB コース	15GB / 月	3,740 円	20GB コース	20GB / 月	4,290 円	30GB コース	30GB / 月	6,380 円	50GB コース	50GB / 月	10,450 円																																																																																																																													
コース	月間規制通信量 ※1	月額料金 円 (税込)																																																																																																																																																																							
10MB コース	10MB / 月	231 円																																																																																																																																																																							
30MB コース	30MB / 月	253 円																																																																																																																																																																							
50MB コース	50MB / 月	275 円																																																																																																																																																																							
100MB コース	100MB / 月	330 円																																																																																																																																																																							
500MB コース	500MB / 月	550 円																																																																																																																																																																							
1 GB コース	1 GB / 月	770 円																																																																																																																																																																							
3GB コース	3GB / 月	1,100 円																																																																																																																																																																							
7GB コース	7GB / 月	1,870 円																																																																																																																																																																							
10GB コース	10GB / 月	2,530 円																																																																																																																																																																							
15GB コース	15GB / 月	3,740 円																																																																																																																																																																							
20GB コース	20GB / 月	4,290 円																																																																																																																																																																							
30GB コース	30GB / 月	6,380 円																																																																																																																																																																							
50GB コース	50GB / 月	10,450 円																																																																																																																																																																							

会社名		スカパー JSAT (株)												
問い合わせ電話番号		03-5571-7770												
ホームページ		<a href="https://www.skyperfectjsat.space/">https://www.skyperfectjsat.space/</a>												
サービスタイプ	サービス名	サービス概要・料金（税込）等												
衛星回線を利用したインターネット接続サービス	ExBird サービス	<p>ExBird サービスは、設置場所の制約が少ない小口径アンテナ（直径約 74cm 相当）と小型の屋内装置からなる超小型地球局を利用した通信ネットワークサービスです。デジタルデバインド地域（条件不利地域）等において、容易且つスピーディなインターネット接続を可能にします。</p> <table border="1"> <thead> <tr> <th>種別 品目</th> <th>最大通信速度</th> <th>月額サービス利用料</th> </tr> </thead> <tbody> <tr> <td>インターネットプラン インターネット 1M/4M</td> <td>(上り) 最大 1Mbps (下り) 最大 4Mbps</td> <td>82,500 円</td> </tr> <tr> <td>インターネットプラン インターネット 2M/8M</td> <td>(上り) 最大 2Mbps (下り) 最大 8Mbps</td> <td>132,000 円</td> </tr> <tr> <td>インターネットプラン インターネット 3M/10M</td> <td>(上り) 最大 3Mbps (下り) 最大 10Mbps</td> <td>154,000 円</td> </tr> </tbody> </table>	種別 品目	最大通信速度	月額サービス利用料	インターネットプラン インターネット 1M/4M	(上り) 最大 1Mbps (下り) 最大 4Mbps	82,500 円	インターネットプラン インターネット 2M/8M	(上り) 最大 2Mbps (下り) 最大 8Mbps	132,000 円	インターネットプラン インターネット 3M/10M	(上り) 最大 3Mbps (下り) 最大 10Mbps	154,000 円
	種別 品目	最大通信速度	月額サービス利用料											
	インターネットプラン インターネット 1M/4M	(上り) 最大 1Mbps (下り) 最大 4Mbps	82,500 円											
	インターネットプラン インターネット 2M/8M	(上り) 最大 2Mbps (下り) 最大 8Mbps	132,000 円											
インターネットプラン インターネット 3M/10M	(上り) 最大 3Mbps (下り) 最大 10Mbps	154,000 円												
JSAT Marine サービス	JSAT Marine サービスは、船上に設置した船舶用衛星通信システムと陸上のビジネス拠点を、通信衛星および衛星管制センター内の HUB 局を介して接続します。主に内航・近海船向けの多様なニーズに応じるため、従来の OceanBB より高品質なサービスを提供します。下り（陸→船）回線速度は最大 50Mbps、上り（船→陸）回線速度は最大 3Mbps です。													
OceanBB plus サービス	OceanBB plus サービスは、OceanBB サービスの次世代サービスとして、HTS (High Throughput Satellite) の導入により、下り（陸→船）回線速度は最大 10Mbps、上り（船→陸）回線速度は最大 3Mbps の高速通信を実現します。													
Sat-Q サービス	<p>Sat-Q サービスは、超小型軽量の Satcube 端末を用いて最大 6Mbps のベストエフォート回線を提供する IP 伝送サービスです。</p> <table border="1"> <thead> <tr> <th>種別</th> <th>最大通信速度</th> <th>月額サービス利用料</th> </tr> </thead> <tbody> <tr> <td>フルサービス</td> <td>インルード・アウトルード回線共 6Mbps ベストエフォート</td> <td>220,000 円</td> </tr> <tr> <td>アウトルードサービス (6Mbps)</td> <td>アウトルード回線のみ提供 6Mbps ベストエフォート</td> <td>110,000 円</td> </tr> <tr> <td>アウトルードサービス (500kbps)</td> <td>アウトルード回線のみ提供 500kbps ベストエフォート</td> <td>55,000 円</td> </tr> </tbody> </table>	種別	最大通信速度	月額サービス利用料	フルサービス	インルード・アウトルード回線共 6Mbps ベストエフォート	220,000 円	アウトルードサービス (6Mbps)	アウトルード回線のみ提供 6Mbps ベストエフォート	110,000 円	アウトルードサービス (500kbps)	アウトルード回線のみ提供 500kbps ベストエフォート	55,000 円	
種別	最大通信速度	月額サービス利用料												
フルサービス	インルード・アウトルード回線共 6Mbps ベストエフォート	220,000 円												
アウトルードサービス (6Mbps)	アウトルード回線のみ提供 6Mbps ベストエフォート	110,000 円												
アウトルードサービス (500kbps)	アウトルード回線のみ提供 500kbps ベストエフォート	55,000 円												

会社名		ソニーネットワークコミュニケーションズ(株)
問い合わせ電話番号		窓口はサービス毎に異なります。
ホームページ		<a href="https://www.sonymnetwork.co.jp/">https://www.sonymnetwork.co.jp/</a>
サービスタイプ	サービス名	サービス概要・料金（税込）等
FTTH	NURO 光	<a href="https://www.nuro.jp/">https://www.nuro.jp/</a>
	So-net 光	<a href="https://www.so-net.ne.jp/access/">https://www.so-net.ne.jp/access/</a>
携帯電話	NURO モバイル	<a href="https://mobile.nuro.jp/">https://mobile.nuro.jp/</a>

会社名		北海道総合通信網(株)
問い合わせ電話番号		011-590-5323
ホームページ		(専用型) <a href="https://www.hotnet.co.jp/service/ether_access/">https://www.hotnet.co.jp/service/ether_access/</a> (共用型) <a href="https://www.hotnet.co.jp/service/ether_share_1g/">https://www.hotnet.co.jp/service/ether_share_1g/</a>
サービスタイプ	サービス名	サービス概要・料金（税込）等
専用線接続	HOTCN イーサアクセス (専用型)	1Mbps ~ 10Mbps : 124,300 円/月 ~ 514,800 円/月 20Mbps 以上 : 別に定める実費
	HOTCN 1G イーサシェアードアクセス (共用型)	お客様拠点でのご利用時 1Gbps : 110,000 円/月 S.T.E.P 札幌データセンターでのご利用時 1Gbps : 60,500 円/月



第2章 情報通信サービス利用状況

会社名		(株)トークネット
問い合わせ電話番号		022-799-4211
ホームページ		<a href="https://www.toknet.co.jp/service/internet/tocn/outline.html">https://www.toknet.co.jp/service/internet/tocn/outline.html</a>
サービスタイプ	サービス名	サービス概要・料金（税込）等
専用線接続	TOCN TYPE-S (アクセス回線料込み)	イーサネット方式、共用型 ・10Mb/s 123,200 円/月 ・100Mb/s 161,700 円/月
	TOCN TYPE-S セキュリティプラス (アクセス回線料込み)	イーサネット方式、共用型 ・10Mb/s 189,200 円/月 ・100Mb/s 227,700 円/月
	TOCN TYPE-B (アクセス回線料込み)	イーサネット方式、共用型 ・1Gb/s 547,800 円/月
	TOCN TYPE-B セキュリティプラス (アクセス回線料込み)	イーサネット方式、共用型 ・1Gb/s 625,130 円/月
	トークネット光	光電話＋インターネットプラン ・2年更新コース/契約期間2年 5,830 円/月 ・標準コース/契約期間1年 6,710 円/月

会社名		北陸通信ネットワーク(株)
問い合わせ電話番号		076-269-5605
ホームページ		<a href="https://www.htnet.co.jp/">https://www.htnet.co.jp/</a>
サービスタイプ	サービス名	サービス概要・料金（税込）等
専用線接続	HTCN サービス	1Mbps ～ 1Gbps 月額料金 141,900 円（税込）から

会社名		中部テレコミュニケーション(株)				
問い合わせ電話番号		0120-816-538 (個人向けサービス) 052-740-8001 (法人向けサービス)				
ホームページ		https://www.commufa.jp/ (個人向けサービス) https://www.ctc.co.jp (法人向けサービス)				
サービスタイプ	サービス名	サービス概要・料金(税込)等				
FTTH	コミュファ	メニュー名		月額料金		
				スタート割適用あり	スタート割適用なし	
		プロバイダ一体型	戸建住宅	ホーム 10G	5,940 円	6,490 円
				ホーム 1G	5,170 円	5,720 円
				ホーム 30M	4,191 円	4,741 円
			集合住宅	マンション F10G	5,940 円	6,490 円
				マンション F1G	4,070 円	4,620 円
				マンション L100M	4,070 円	4,620 円
		プロバイダ選択型※	戸建住宅	ホーム・セレクト 10G	4,840 円	5,390 円
				ホーム・セレクト 1G	4,070 円	4,620 円
				ホーム・セレクト 30M	3,091 円	3,641 円
			集合住宅	マンション F・セレクト 10G	4,840 円	5,390 円
				マンション F・セレクト 1G	2,970 円	3,520 円
				マンション L・セレクト 100M	2,970 円	3,520 円
マンション V・セレクト 100M	2,970 円			3,520 円		
※提携プロバイダのプロバイダ利用料が別途必要						
ビジネスコミュファライト	最大帯域 1G	月額料金 5,478 円～				
	最大帯域 10G	月額料金 8,624 円～				
ビジネスコミュファプロ	最大帯域 100M	月額料金 5,423 円～				
	最大帯域 1G	月額料金 5,740 円～				
ビジネスコミュファプロアドバンス	最大帯域 100M	月額料金 5,863 円～				
	最大帯域 1G	月額料金 6,180 円～				
ビジネスコミュファVPN	最大帯域 100M	月額料金 5,984 円～				
ビジネスコミュファギガ	最大帯域 1G	月額料金 6,070 円～				
ビジネスコミュファギガプラス	最大帯域 1G	月額料金 7,610 円～				
専用線接続	NetLINK Business 1G	最大帯域 1G	月額料金 289,080 円～			
	NetLINK Business	最大帯域 100M	月額料金 130,900 円～			
	NetLINK Lite	最大帯域 100M	月額料金 88,000 円			
	NetLINK Premium	1～100M	月額料金 99,000 円～			
	NetLINK PremiumDC	1～100M	月額料金 99,000 円～			
	NetLINK DC10G	最大帯域 10G	月額料金 352,000 円～			
	NetDIVE	最大帯域 100M	月額料金 23,232 円～			

会社名		(株)オプテージ																																																																						
問い合わせ電話番号		0120-34-1010 (個人向けサービス) 0120-944-345 (法人向けサービス) 0120-988-486 (携帯電話サービス)																																																																						
ホームページ		https://eonet.jp/go/ (個人向けサービス) https://optage.co.jp/business/service/network/ (法人向けサービス) https://mineo.jp/ (携帯電話サービス)																																																																						
サービスタイプ	サービス名	サービス概要・料金(税込)等																																																																						
FTTH	eo 光ネット 【ホームタイプ】	<p>月額料金 ※1</p> <table border="1"> <thead> <tr> <th rowspan="2"></th> <th rowspan="2">即割 ※2</th> <th colspan="3">通常</th> <th colspan="2">長割 ※3</th> </tr> <tr> <th>1年目</th> <th>2年目</th> <th>3年目以降</th> <th>3～5年目</th> <th>6年目以降、3年ごと</th> </tr> </thead> <tbody> <tr> <td rowspan="6">定額制</td> <td>10ギガコース</td> <td>6,530円</td> <td>6,635円</td> <td>6,582円</td> <td>6,530円</td> <td>6,303円</td> <td>5,971円</td> </tr> <tr> <td>5ギガコース</td> <td>5,960円</td> <td>6,065円</td> <td>6,012円</td> <td>5,960円</td> <td>5,762円</td> <td>5,458円</td> </tr> <tr> <td>1ギガコース</td> <td>5,448円</td> <td>5,552円</td> <td>5,500円</td> <td>5,448円</td> <td>5,274円</td> <td>4,997円</td> </tr> <tr> <td>100Mコース ※4</td> <td>5,133円</td> <td>5,238円</td> <td>5,186円</td> <td>5,133円</td> <td>4,976円</td> <td>4,714円</td> </tr> <tr> <td>10ギガコース Netflixバック</td> <td>7,910円</td> <td>8,015円</td> <td>7,962円</td> <td>7,910円</td> <td>7,683円</td> <td>7,351円</td> </tr> <tr> <td>5ギガコース Netflixバック</td> <td>7,340円</td> <td>7,445円</td> <td>7,392円</td> <td>7,340円</td> <td>7,142円</td> <td>6,838円</td> </tr> <tr> <td rowspan="2">従量制</td> <td>1ギガコース Netflixバック</td> <td>6,828円</td> <td>6,932円</td> <td>6,880円</td> <td>6,828円</td> <td>6,654円</td> <td>6,377円</td> </tr> <tr> <td>100Mライト コース ※4</td> <td>2,530円～ 5,388円</td> <td>2,634円～ 5,492円</td> <td>2,581円～ 5,439円</td> <td>2,530円～ 5,388円</td> <td>-</td> <td>-</td> </tr> </tbody> </table> <p>※1 通信料、プロバイダ料、回線終端装置使用料含む          ※2 最低利用期間：2年 ※3 最低利用期間：3年          ※4 2019年9月30日をもって新規受付終了</p>		即割 ※2	通常			長割 ※3		1年目	2年目	3年目以降	3～5年目	6年目以降、3年ごと	定額制	10ギガコース	6,530円	6,635円	6,582円	6,530円	6,303円	5,971円	5ギガコース	5,960円	6,065円	6,012円	5,960円	5,762円	5,458円	1ギガコース	5,448円	5,552円	5,500円	5,448円	5,274円	4,997円	100Mコース ※4	5,133円	5,238円	5,186円	5,133円	4,976円	4,714円	10ギガコース Netflixバック	7,910円	8,015円	7,962円	7,910円	7,683円	7,351円	5ギガコース Netflixバック	7,340円	7,445円	7,392円	7,340円	7,142円	6,838円	従量制	1ギガコース Netflixバック	6,828円	6,932円	6,880円	6,828円	6,654円	6,377円	100Mライト コース ※4	2,530円～ 5,388円	2,634円～ 5,492円	2,581円～ 5,439円	2,530円～ 5,388円	-	-
		即割 ※2			通常			長割 ※3																																																																
			1年目	2年目	3年目以降	3～5年目	6年目以降、3年ごと																																																																	
	定額制	10ギガコース	6,530円	6,635円	6,582円	6,530円	6,303円	5,971円																																																																
5ギガコース		5,960円	6,065円	6,012円	5,960円	5,762円	5,458円																																																																	
1ギガコース		5,448円	5,552円	5,500円	5,448円	5,274円	4,997円																																																																	
100Mコース ※4		5,133円	5,238円	5,186円	5,133円	4,976円	4,714円																																																																	
10ギガコース Netflixバック		7,910円	8,015円	7,962円	7,910円	7,683円	7,351円																																																																	
5ギガコース Netflixバック		7,340円	7,445円	7,392円	7,340円	7,142円	6,838円																																																																	
従量制	1ギガコース Netflixバック	6,828円	6,932円	6,880円	6,828円	6,654円	6,377円																																																																	
	100Mライト コース ※4	2,530円～ 5,388円	2,634円～ 5,492円	2,581円～ 5,439円	2,530円～ 5,388円	-	-																																																																	
オフィス eo 光ネット	<p>月額料金</p> <table border="1"> <thead> <tr> <th>契約プラン</th> <th>サービス品目</th> <th>基本料 ※1</th> <th>回線終端装置使用料</th> </tr> </thead> <tbody> <tr> <td rowspan="2">2年更新プラン</td> <td>動的(動的IPアドレス1個)</td> <td>5,940円</td> <td rowspan="4">550円</td> </tr> <tr> <td>IP1(固定IPアドレス1個)</td> <td>8,250円</td> </tr> <tr> <td rowspan="2">1年更新プラン</td> <td>動的(動的IPアドレス1個)</td> <td>7,040円</td> </tr> <tr> <td>IP1(固定IPアドレス1個)</td> <td>10,450円</td> </tr> </tbody> </table> <p>※1 通信料、プロバイダ料含む</p>	契約プラン	サービス品目	基本料 ※1	回線終端装置使用料	2年更新プラン	動的(動的IPアドレス1個)	5,940円	550円	IP1(固定IPアドレス1個)	8,250円	1年更新プラン	動的(動的IPアドレス1個)	7,040円	IP1(固定IPアドレス1個)	10,450円																																																								
契約プラン	サービス品目	基本料 ※1	回線終端装置使用料																																																																					
2年更新プラン	動的(動的IPアドレス1個)	5,940円	550円																																																																					
	IP1(固定IPアドレス1個)	8,250円																																																																						
1年更新プラン	動的(動的IPアドレス1個)	7,040円																																																																						
	IP1(固定IPアドレス1個)	10,450円																																																																						
インターネット オフィス	<p>月額料金 〈100Mコース〉</p> <table border="1"> <thead> <tr> <th>サービス品目</th> <th>基本料 ※1</th> <th>回線終端装置使用料</th> </tr> </thead> <tbody> <tr> <td>ECO(動的IPアドレス1個)</td> <td>17,930円</td> <td rowspan="4">550円</td> </tr> <tr> <td>IP1(固定IPアドレス1個)</td> <td>26,730円</td> </tr> <tr> <td>IP8(固定IPアドレス8個)</td> <td>37,730円</td> </tr> <tr> <td>IP16(固定IPアドレス16個)</td> <td>59,730円</td> </tr> </tbody> </table> <p>※1 通信料、プロバイダ料含む</p> <p>〈1Gコース〉</p> <table border="1"> <thead> <tr> <th>サービス品目</th> <th>基本料 ※1</th> <th>回線終端装置使用料</th> </tr> </thead> <tbody> <tr> <td>ECO(動的IPアドレス1個)</td> <td>83,050円</td> <td rowspan="6">550円</td> </tr> <tr> <td>IP1(固定IPアドレス1個)</td> <td>107,250円</td> </tr> <tr> <td>IP8(固定IPアドレス8個)</td> <td>129,250円</td> </tr> <tr> <td>IP16(固定IPアドレス16個)</td> <td>151,250円</td> </tr> <tr> <td>IP32(固定IPアドレス32個)</td> <td>188,650円</td> </tr> <tr> <td>IP64(固定IPアドレス64個)</td> <td>208,450円</td> </tr> </tbody> </table> <p>※1 通信料、プロバイダ料含む</p> <p>〈10Gコース〉</p> <table border="1"> <thead> <tr> <th>サービス品目</th> <th>基本料 ※1</th> <th>回線終端装置使用料</th> </tr> </thead> <tbody> <tr> <td>ECO(動的IPアドレス1個)</td> <td>142,450円</td> <td rowspan="6">1,650円</td> </tr> <tr> <td>IP1(固定IPアドレス1個)</td> <td>166,650円</td> </tr> <tr> <td>IP8(固定IPアドレス8個)</td> <td>188,650円</td> </tr> <tr> <td>IP16(固定IPアドレス16個)</td> <td>210,650円</td> </tr> <tr> <td>IP32(固定IPアドレス32個)</td> <td>248,050円</td> </tr> <tr> <td>IP64(固定IPアドレス64個)</td> <td>267,850円</td> </tr> </tbody> </table> <p>※1 通信料、プロバイダ料含む</p>	サービス品目	基本料 ※1	回線終端装置使用料	ECO(動的IPアドレス1個)	17,930円	550円	IP1(固定IPアドレス1個)	26,730円	IP8(固定IPアドレス8個)	37,730円	IP16(固定IPアドレス16個)	59,730円	サービス品目	基本料 ※1	回線終端装置使用料	ECO(動的IPアドレス1個)	83,050円	550円	IP1(固定IPアドレス1個)	107,250円	IP8(固定IPアドレス8個)	129,250円	IP16(固定IPアドレス16個)	151,250円	IP32(固定IPアドレス32個)	188,650円	IP64(固定IPアドレス64個)	208,450円	サービス品目	基本料 ※1	回線終端装置使用料	ECO(動的IPアドレス1個)	142,450円	1,650円	IP1(固定IPアドレス1個)	166,650円	IP8(固定IPアドレス8個)	188,650円	IP16(固定IPアドレス16個)	210,650円	IP32(固定IPアドレス32個)	248,050円	IP64(固定IPアドレス64個)	267,850円																											
サービス品目	基本料 ※1	回線終端装置使用料																																																																						
ECO(動的IPアドレス1個)	17,930円	550円																																																																						
IP1(固定IPアドレス1個)	26,730円																																																																							
IP8(固定IPアドレス8個)	37,730円																																																																							
IP16(固定IPアドレス16個)	59,730円																																																																							
サービス品目	基本料 ※1	回線終端装置使用料																																																																						
ECO(動的IPアドレス1個)	83,050円	550円																																																																						
IP1(固定IPアドレス1個)	107,250円																																																																							
IP8(固定IPアドレス8個)	129,250円																																																																							
IP16(固定IPアドレス16個)	151,250円																																																																							
IP32(固定IPアドレス32個)	188,650円																																																																							
IP64(固定IPアドレス64個)	208,450円																																																																							
サービス品目	基本料 ※1	回線終端装置使用料																																																																						
ECO(動的IPアドレス1個)	142,450円	1,650円																																																																						
IP1(固定IPアドレス1個)	166,650円																																																																							
IP8(固定IPアドレス8個)	188,650円																																																																							
IP16(固定IPアドレス16個)	210,650円																																																																							
IP32(固定IPアドレス32個)	248,050円																																																																							
IP64(固定IPアドレス64個)	267,850円																																																																							
インターネット ハイグレード	<p>〈タイプS (ベストエフォート型)〉</p> <table border="1"> <thead> <tr> <th></th> <th>帯域(速度)</th> <th>月額利用基本額</th> <th>配線設備使用料</th> <th>回線接続装置使用料</th> </tr> </thead> <tbody> <tr> <td rowspan="3">定額プラン</td> <td>最大概ね10Mbps(IP8～)</td> <td>49,500円～88,000円</td> <td rowspan="2">2,200円</td> <td rowspan="2">3,300円</td> </tr> <tr> <td>最大概ね100Mbps(IP8～)</td> <td>92,400円～212,300円</td> </tr> <tr> <td>最大概ね1Gbps(IP8～)</td> <td>242,000円～410,300円</td> <td>-</td> <td>66,000円</td> </tr> </tbody> </table>		帯域(速度)	月額利用基本額	配線設備使用料	回線接続装置使用料	定額プラン	最大概ね10Mbps(IP8～)	49,500円～88,000円	2,200円	3,300円	最大概ね100Mbps(IP8～)	92,400円～212,300円	最大概ね1Gbps(IP8～)	242,000円～410,300円	-	66,000円																																																							
	帯域(速度)	月額利用基本額	配線設備使用料	回線接続装置使用料																																																																				
定額プラン	最大概ね10Mbps(IP8～)	49,500円～88,000円	2,200円	3,300円																																																																				
	最大概ね100Mbps(IP8～)	92,400円～212,300円																																																																						
	最大概ね1Gbps(IP8～)	242,000円～410,300円	-	66,000円																																																																				
専用線接続	<p>インターネット ハイグレード</p> <p>月額料金 〈タイプG (帯域確保型)〉</p> <table border="1"> <thead> <tr> <th></th> <th>帯域(速度)</th> <th>月額利用基本額</th> <th>配線設備使用料</th> <th>回線接続装置使用料</th> </tr> </thead> <tbody> <tr> <td rowspan="2">定額プラン</td> <td>10Mbps(IP32)</td> <td rowspan="2">324,500円</td> <td rowspan="2">2,200円</td> <td rowspan="2">3,300円</td> </tr> <tr> <td>1.5Mbps～100Mbps</td> </tr> <tr> <td rowspan="3">従量プラン</td> <td>100Mbps</td> <td rowspan="3">ご相談</td> <td rowspan="3">-</td> <td rowspan="3">11,000円</td> </tr> <tr> <td>1Gbps</td> </tr> <tr> <td>10Gbps</td> </tr> </tbody> </table>		帯域(速度)	月額利用基本額	配線設備使用料	回線接続装置使用料	定額プラン	10Mbps(IP32)	324,500円	2,200円	3,300円	1.5Mbps～100Mbps	従量プラン	100Mbps	ご相談	-	11,000円	1Gbps	10Gbps																																																					
	帯域(速度)	月額利用基本額	配線設備使用料	回線接続装置使用料																																																																				
定額プラン	10Mbps(IP32)	324,500円	2,200円	3,300円																																																																				
	1.5Mbps～100Mbps																																																																							
従量プラン	100Mbps	ご相談	-	11,000円																																																																				
	1Gbps																																																																							
	10Gbps																																																																							

サービスタイプ	サービス名	サービス概要・料金（税込）等		
携帯電話	mineo（マイネオ）	月額料金 〈マイピタ〉		
		基本データ容量	月額基本料金	パケットチャージ
		1GB	880 円	55 円 / 100MB
		5GB	1,265 円	
		10GB	1,705 円	
		20GB	1,925 円	
		最大 2 カ月間利用可能な「お試し 200MB コース」（データ容量 200MB、330 円 / 月）も提供		
		〈マイそく〉		
		コース	月額基本料金	24 時間データ使い放題
		スーパーライト（最大 32kbps）	250 円	198 円 / 回
ライト（最大 300kbps）	660 円			
スタンダード（最大 1.5Mbps）	990 円			
プレミアム（最大 3Mbps）	2,200 円			

会社名		(株)エネコム																													
問い合わせ電話番号		0120-50-58-98 (メガ・エッグお客さまセンター) 050-8201-1425 (法人向けサービス)																													
ホームページ		https://www.megaegg.jp/ https://www.enecom.co.jp/business/enewings/category/internet.html																													
サービスタイプ	サービス名	サービス概要・料金(税込)等																													
FTTH	MEGA EGG 光ベーシック [ホーム] 1Gbps <sup>*1</sup>	2年契約	〈月額料金〉 5,720 円																												
	MEGA EGG 光ベーシック [メゾン] 1Gbps <sup>*1</sup>	2年契約	〈月額料金〉 4,620 円																												
	MEGA EGG 光ベーシック [マンション] 1Gbps <sup>*1</sup>	2年契約	〈月額料金〉 4,070 円																												
	MEGA EGG 光ダブリュー [ホーム] 1Gbps <sup>*2</sup>	2年契約	〈月額料金〉 5,720 円																												
	MEGA EGG 光ダブリュー [マンション] 1Gbps <sup>*2</sup>	2年契約	〈月額料金〉 4,620 円																												
	MEGA EGG オフィス 100Mbps <sup>*3</sup>	スタンダード	〈月額料金〉 16,940 円																												
		IP1 プラン	〈月額料金〉 34,540 円																												
IP8 プラン		〈月額料金〉 45,540 円																													
IP16 プラン		〈月額料金〉 67,540 円																													
MEGA EGG ビジネス	アクティブ	〈月額料金〉 7,616 円																													
	IP1 プラン	〈月額料金〉 11,000 円																													
	IP8 プラン	〈月額料金〉 45,540 円																													
	IP16 プラン	〈月額料金〉 67,540 円																													
<p>※1 技術規格上の最大値であり、ベストエフォート型サービスのため、一定の通信速度を保証するものではありません。メガ・エッグ 光ベーシック [マンション] VDSL タイプの1ギガサービスは、上りと下りの帯域を合わせた最大値となります。インターネットご利用時の速度は、パソコン、通信機器の性能やご利用状況により、大幅に低下する場合があります。物件により1ギガサービスをご利用いただけない場合があります。</p> <p>※2 「メガ・エッグ 光ダブリュー」は、NTT フレッツ光回線を利用した光コラボレーションモデルのサービスです。技術規格上の最大値であり、ベストエフォート型サービスのため、一定の通信速度を保証するものではありません。インターネットご利用時の速度は、パソコン、通信機器の性能やご利用状況により、大幅に低下する場合があります。物件、設備環境により1ギガサービスをご利用いただけない場合があります。</p> <p>※3 ベストエフォート型サービスのため、一定の通信速度を保証するものではありません。通信環境により速度が変化します。</p>																															
専用線接続	CCCN プロスペック (固定型)	イーサネットアクセスの場合 1Mb/s ~ 1Gb/s 〈月額定額利用料〉 256,300 円 ~ 41,360,000 円 (加算額料別)																													
	CCCN プロスペック (従量型)	<table border="0"> <tr> <td colspan="4">イーサネットアクセスの場合</td> </tr> <tr> <td>〈上限速度〉</td> <td>〈最低利用速度〉</td> <td>〈月額定額利用料〉</td> <td>〈月額従量加算料〉</td> </tr> <tr> <td>100Mb/s</td> <td>10Mb/s</td> <td>935,000 円</td> <td>1Mb/s 毎 80,300 円</td> </tr> <tr> <td>100Mb/s</td> <td>30Mb/s</td> <td>2,530,000 円</td> <td>1Mb/s 毎 66,000 円</td> </tr> <tr> <td>200Mb/s</td> <td>80Mb/s</td> <td>6,380,000 円</td> <td>1Mb/s 毎 46,200 円</td> </tr> <tr> <td colspan="4">※ 200Mb/s ~ 1Gb/s の間は 100Mb/s ごとに設定有り</td> </tr> <tr> <td>1GMb/s</td> <td>100Mb/s</td> <td>8,250,000 円</td> <td>1Mb/s 毎 46,200 円</td> </tr> </table> (加算額料別)		イーサネットアクセスの場合				〈上限速度〉	〈最低利用速度〉	〈月額定額利用料〉	〈月額従量加算料〉	100Mb/s	10Mb/s	935,000 円	1Mb/s 毎 80,300 円	100Mb/s	30Mb/s	2,530,000 円	1Mb/s 毎 66,000 円	200Mb/s	80Mb/s	6,380,000 円	1Mb/s 毎 46,200 円	※ 200Mb/s ~ 1Gb/s の間は 100Mb/s ごとに設定有り				1GMb/s	100Mb/s	8,250,000 円	1Mb/s 毎 46,200 円
	イーサネットアクセスの場合																														
〈上限速度〉	〈最低利用速度〉	〈月額定額利用料〉	〈月額従量加算料〉																												
100Mb/s	10Mb/s	935,000 円	1Mb/s 毎 80,300 円																												
100Mb/s	30Mb/s	2,530,000 円	1Mb/s 毎 66,000 円																												
200Mb/s	80Mb/s	6,380,000 円	1Mb/s 毎 46,200 円																												
※ 200Mb/s ~ 1Gb/s の間は 100Mb/s ごとに設定有り																															
1GMb/s	100Mb/s	8,250,000 円	1Mb/s 毎 46,200 円																												
CCCN プロスペック・ライト	イーサネットアクセスの場合 1Mb/s ~ 10Mb/s 〈月額定額利用料〉 101,200 円 ~ 547,800 円 (加算額料別)																														

会社名		(株) STNet																														
問い合わせ電話番号		087-887-2404 (法人向けサービス) 0800-100-3950 (個人向けサービス) 0800-777-2110 (携帯電話サービス)																														
ホームページ		https://www.stnet.co.jp/business/ (法人向けサービス) https://www.pikara.jp (個人向けサービス) https://www.pikara.jp/mobile/ (携帯電話サービス)																														
サービスタイプ	サービス名	サービス概要・料金(税込)等																														
FTTH	ピカラ光ねっと	<ul style="list-style-type: none"> <li>・ピカラ光ねっとホームタイプ(1G)：4,620円/月(注1)～5,720円/月</li> <li>・ピカラ光ねっとホームタイプ(10G)：6,270円/月(注1)～7,370円/月</li> <li>・ピカラ光ねっとマンションタイプ(1G)：3,520円/月(注2)～4,400円/月</li> <li>・ピカラ光ねっとマンションタイプ(10G)：5,170円/月(注2)～6,050円/月</li> </ul> (注1)「ステップ2コース」(※7年目以降)または「でんきといっしょ割コース」にご加入いただいた場合 (注2)「でんきといっしょ割コース」にご加入いただいた場合																														
	お仕事ピカラ光ねっと	<ul style="list-style-type: none"> <li>・最大1Gb/s：8,140円/月(注3)～9,350円/月</li> </ul> (注3)ステップコースにご加入いただいた場合(※6年目以降)																														
専用線接続	STIA プレミアム	・最大1Gb/s：126,500円/月～338,800円/月																														
	STIA スタンダード	・最大1Gb/s：39,050円/月～121,000円/月																														
	STIA DC プレミアム	・最大1Gb/s：38,500円/月～253,000円/月																														
	STIA DC スーパープレミアム	・100Mb/s～1Gb/s：1,782,000円/月～17,820,000円/月																														
	STCN イーサネット	・2M～100M：438,900円/月～9,568,900円/月(M/C含む)																														
	STCN イーサライト	・2M～100M：180,400円/月～1,360,700円/月(M/C含む)																														
	STCN イーサハウジング	・2M～100M：308,000円/月～9,438,000円/月(ハウジング料金別)																														
携帯電話	ピカラモバイル	月額基本料金																														
		<table border="1"> <thead> <tr> <th>データ容量</th> <th>データ通信タイプ</th> <th>データ通信 (SMS機能付き)</th> <th>音声&amp;データ通信タイプ</th> <th>パケットチャージ</th> </tr> </thead> <tbody> <tr> <td>3GB</td> <td></td> <td>990円</td> <td>1,155円</td> <td>1,430円</td> </tr> <tr> <td>6GB</td> <td></td> <td>1,430円</td> <td>1,595円</td> <td>1,760円</td> </tr> <tr> <td>10GB</td> <td></td> <td>1,760円</td> <td>1,925円</td> <td>2,090円</td> </tr> <tr> <td>20GB</td> <td></td> <td>2,200円</td> <td>2,365円</td> <td>2,530円</td> </tr> <tr> <td>30GB</td> <td></td> <td>2,640円</td> <td>2,805円</td> <td>2,970円</td> </tr> </tbody> </table>	データ容量	データ通信タイプ	データ通信 (SMS機能付き)	音声&データ通信タイプ	パケットチャージ	3GB		990円	1,155円	1,430円	6GB		1,430円	1,595円	1,760円	10GB		1,760円	1,925円	2,090円	20GB		2,200円	2,365円	2,530円	30GB		2,640円	2,805円	2,970円
データ容量	データ通信タイプ	データ通信 (SMS機能付き)	音声&データ通信タイプ	パケットチャージ																												
3GB		990円	1,155円	1,430円																												
6GB		1,430円	1,595円	1,760円																												
10GB		1,760円	1,925円	2,090円																												
20GB		2,200円	2,365円	2,530円																												
30GB		2,640円	2,805円	2,970円																												
※「でんきといっしょ割」適用の場合は、上記金額から月々110円引き ※「ピカラといっしょ割」適用の場合は、上記金額から月々330円引き																																

会社名		(株)QTnet																										
問い合わせ電話番号		0120-86-3727 (BBIQ) 092-981-7577 (QT PRO) 0120-286-080 (QTmobile)																										
ホームページ		https://www.bbiq.jp/ https://www.qtpro.jp/ https://www.qtmobile.jp/																										
サービスタイプ	サービス名	サービス概要・料金(税込)等																										
FTTH	BBIQ	(100メガコース) ・ホームタイプ：月額6,050円 ・マンションタイプ：月額4,180円～6,050円 ・プラスタタイプ：月額6,050円 ・オフィスタイプ：月額11,000円 (100メガコース STEP プラン) ・ホームタイプ、マンションタイプ：月額4,180円～7,150円 (1ギガコース) ・ホームタイプ：月額6,380円 ・マンションタイプ：月額4,510円～6,380円 ・プラスタタイプ：月額6,380円 ・オフィスタイプ：月額11,330円 (6ギガコース) ・ホームタイプ：月額7,150円 ・マンションタイプ：月額5,280円～7,150円 ・プラスタタイプ：月額7,150円 ・オフィスタイプ：月額12,100円 (10ギガコース) ・ホームタイプ：月額7,370円 ・マンションタイプ：月額5,500円～7,370円 ・プラスタタイプ：月額7,370円 ・オフィスタイプ：月額12,320円																										
	BBIQ ライト	(NTT 西日本のフレッツ 光ネクスト スーパーハイスピードタイプ 準に相当する場合上り下り1Gbps、ハイスピードタイプに相当する場合上り200Mbps下り1Gbps、その他のタイプに相当する場合上り下りともに100Mbpsが最大回線速度) ・ホームタイプ：月額5,720円 ・マンションタイプ：月額4,400円																										
専用線接続	QT PRO インターネットアクセス	お客さまのご要望に合わせて金額が異なります。																										
携帯電話	QTmobile ドコモ回線 (Dタイプ)	<table border="1"> <thead> <tr> <th></th> <th></th> <th>データ</th> <th>データ+通話</th> </tr> </thead> <tbody> <tr> <td rowspan="7">月額料金</td> <td>2GB</td> <td>770円</td> <td>1,100円</td> </tr> <tr> <td>4GB</td> <td>990円</td> <td>1,540円</td> </tr> <tr> <td>6GB</td> <td>1,430円</td> <td>1,760円</td> </tr> <tr> <td>10GB</td> <td>1,650円</td> <td>1,980円</td> </tr> <tr> <td>20GB</td> <td>1,870円</td> <td>2,200円</td> </tr> <tr> <td>30GB</td> <td>2,970円</td> <td>3,300円</td> </tr> <tr> <td>SMS</td> <td>154円</td> <td>無料</td> </tr> </tbody> </table>			データ	データ+通話	月額料金	2GB	770円	1,100円	4GB	990円	1,540円	6GB	1,430円	1,760円	10GB	1,650円	1,980円	20GB	1,870円	2,200円	30GB	2,970円	3,300円	SMS	154円	無料
			データ	データ+通話																								
	月額料金	2GB	770円	1,100円																								
4GB		990円	1,540円																									
6GB		1,430円	1,760円																									
10GB		1,650円	1,980円																									
20GB		1,870円	2,200円																									
30GB		2,970円	3,300円																									
SMS		154円	無料																									
QTmobile au回線 (Aタイプ)	<table border="1"> <thead> <tr> <th></th> <th></th> <th>データ</th> <th>データ+通話</th> </tr> </thead> <tbody> <tr> <td rowspan="7">月額料金</td> <td>2GB</td> <td>770円</td> <td>1,100円</td> </tr> <tr> <td>4GB</td> <td>990円</td> <td>1,540円</td> </tr> <tr> <td>6GB</td> <td>1,430円</td> <td>1,760円</td> </tr> <tr> <td>10GB</td> <td>1,650円</td> <td>1,980円</td> </tr> <tr> <td>20GB</td> <td>1,870円</td> <td>2,200円</td> </tr> <tr> <td>30GB</td> <td>2,970円</td> <td>3,300円</td> </tr> <tr> <td>SMS</td> <td>無料</td> <td>無料</td> </tr> </tbody> </table>			データ	データ+通話	月額料金	2GB	770円	1,100円	4GB	990円	1,540円	6GB	1,430円	1,760円	10GB	1,650円	1,980円	20GB	1,870円	2,200円	30GB	2,970円	3,300円	SMS	無料	無料	
		データ	データ+通話																									
月額料金	2GB	770円	1,100円																									
	4GB	990円	1,540円																									
	6GB	1,430円	1,760円																									
	10GB	1,650円	1,980円																									
	20GB	1,870円	2,200円																									
	30GB	2,970円	3,300円																									
	SMS	無料	無料																									
QTmobile ソフトバンク回線 (Sタイプ)	<table border="1"> <thead> <tr> <th></th> <th></th> <th>データ</th> <th>データ+通話</th> </tr> </thead> <tbody> <tr> <td rowspan="7">月額料金</td> <td>2GB</td> <td>770円</td> <td>1,100円</td> </tr> <tr> <td>4GB</td> <td>990円</td> <td>1,540円</td> </tr> <tr> <td>6GB</td> <td>1,430円</td> <td>1,760円</td> </tr> <tr> <td>10GB</td> <td>1,650円</td> <td>1,980円</td> </tr> <tr> <td>20GB</td> <td>1,870円</td> <td>2,200円</td> </tr> <tr> <td>30GB</td> <td>2,970円</td> <td>3,300円</td> </tr> <tr> <td>SMS</td> <td>180円</td> <td>無料</td> </tr> </tbody> </table>			データ	データ+通話	月額料金	2GB	770円	1,100円	4GB	990円	1,540円	6GB	1,430円	1,760円	10GB	1,650円	1,980円	20GB	1,870円	2,200円	30GB	2,970円	3,300円	SMS	180円	無料	
		データ	データ+通話																									
月額料金	2GB	770円	1,100円																									
	4GB	990円	1,540円																									
	6GB	1,430円	1,760円																									
	10GB	1,650円	1,980円																									
	20GB	1,870円	2,200円																									
	30GB	2,970円	3,300円																									
	SMS	180円	無料																									

会社名		OTNet(株)
問い合わせ電話番号		0120-944-577 (ii-okinawa カスタマサポート) 0120-921-114 (ひかりゆいまーるお客さまセンター) 098-866-7715 (法人向けインターネットお問い合わせ窓口)
ホームページ		<a href="https://www.ii-okinawa.ad.jp/">https://www.ii-okinawa.ad.jp/</a> (ii-okinawa) <a href="https://www.otnet.co.jp/hikari/">https://www.otnet.co.jp/hikari/</a> (ひかりゆいまーる) <a href="https://www.otnet.co.jp/#internet">https://www.otnet.co.jp/#internet</a> (法人向けインターネット)
サービスタイプ	サービス名	サービス概要・料金(税込)等
FTTH	ii-okinawa フレッツ光ネクスト 対応接続サービス	NTT 西日本のフレッツ光ネクストに対応した接続サービス。 月額利用料：ファミリーコース 1,760 円、マンションコース 1,540 円
	ひかりゆいまーる	NTT 西日本の光コラボレーションモデルを利用したサービス。 (エリア：NTT 西日本の沖縄県提供エリアに準じる) 月額利用料：ホームタイプ 5,720 円、マンションタイプ 4,180 円
	OT インターネット・ ライトアクセス	・固定 IP1 コース：8,500 円 ・固定 IP4 コース：9,500 円 ・固定 IP8 コース：20,000 円
専用線接続	OT インターネット・ イーサ	・OT インターネット・イーサ 300 最大速度 300Mbps、最低帯域確保 30Mbps、固定 IP8 個 月額利用料：250,000 円 ・OT インターネット・イーサ 100 最大速度 100Mbps、最低帯域確保 10Mbps、固定 IP8 個 月額利用料：123,000 円



会社名		近鉄ケーブルネットワーク(株)
問い合わせ電話番号		0120-333-990
ホームページ		https://www.kcn.jp/
サービスタイプ	サービス名	サービス概要・料金(税込)等
FTTH	KCN 光 10 ギガ	10Gbps 1～3年目：6,600円/月 10Gbps 4年目以降：5,500円/月
	KCN 光 5 ギガ	5Gbps 1～3年目：5,500円/月 5Gbps 4年目以降：4,950円/月
	KCN 光 1 ギガ	1Gbps 1～3年目：5,280円/月 1Gbps 4年目以降：4,950円/月
	KCN 光 100 メガ	100Mbps 1～3年目：3,850円/月 100Mbps 4年目以降：3,520円/月
	KCN 光 ハートフルプラン	1Gbps：3,300円/月
	KCN マンション光 1G	1Gbps：5,280円/月
ケーブル インターネット	KCN マンション 320	320Mbps：4,180円/月
	KCN マンション 160	160Mbps：3,080円/月
	KCN マンション ハートフルプラン	320Mbps：2,860円/月
携帯電話	KCN モバイル サービス タイプ a	データ通信+音声通話+通話定額(5分まで) 3,278円/月(20GB) 2,860円/月(7GB) 1,980円/月(3GB) 1,760円/月(0GB) データ通信+音声通話 2,640円/月(20GB) 2,090円/月(7GB) 1,210円/月(3GB) 990円/月(0GB) データ通信のみ 2,508円/月(20GB) 1,958円/月(7GB) 1,078円/月(3GB) 858円/月(0GB)
	KCN モバイル サービス タイプ d	データ通信+音声通話 2,640円/月(20GB) 2,090円/月(8GB) 1,210円/月(3GB) 990円/月(0GB) データ通信のみ 2,508円/月(20GB) 1,958円/月(8GB) 1,078円/月(3GB) 858円/月(0GB)
BWA	KCN Air	下り最大110Mbps/上り最大10Mbps：3,190円/月
	KCN WiMAX+5G	下り最大2.7Gbps/上り最大183Mbps：4,950円/月

会社名		イツ・コミュニケーションズ(株)	
問い合わせ電話番号		0120-109199	
ホームページ		<a href="http://www.itscom.net/hikari/service/net/">http://www.itscom.net/hikari/service/net/</a> <a href="http://www.itscom.net/service/internet/">http://www.itscom.net/service/internet/</a> <a href="http://www.itscom.net/service/mobile/datasim/">http://www.itscom.net/service/mobile/datasim/</a>	
サービスタイプ	サービス名	サービス概要・料金(税込)等	
FTTH	イツコムひかり ホームタイプ	・2ギガコース ・1ギガコース ・300メガコース ・30メガコース	月額料金 8,250円 月額料金 7,700円 月額料金 7,150円 月額料金 5,060円
	イツコムひかり ホームタイプ2年コース	・2ギガコース ・1ギガコース ・300メガコース	月額料金 6,820円 月額料金 6,270円 月額料金 5,720円
	イツコムひかり マンションタイプ	・600メガコース ・300メガコース ・30メガコース	月額料金 7,150円 月額料金 6,600円 月額料金 5,060円
	イツコムひかり マンションタイプ2年 コース	・600メガコース ・300メガコース ・30メガコース	月額料金 4,730円 月額料金 4,180円 月額料金 3,520円
	かっとび光	・ファミリー1Gタイプ ・ファミリー200Mタイプ ・ファミリー100Mタイプ ・マンション1Gタイプ ・マンション200Mタイプ ・マンション100Mタイプ	月額料金 5,720円 月額料金 5,720円 月額料金 5,720円 月額料金 4,180円 月額料金 4,180円 月額料金 4,180円
	かっとびFTTHフレッツ	・月額料金 1,386円(フレッツ光ネクスト/Bフレッツ利用料別途)	
専用線接続	専用線型IP接続 サービス(法人向け)	専有型 *固定型 (NTT東日本接続料別途) ・100Base-TX 1.5Mbps ~ 月額料金 110,000円~ ・10Base-T 64kbps ~ 月額料金 11,000円~ 専有型 *変動型 (NTT東日本接続料別途) ・100Base-TX 1.5Mbps ~ 月額料金 176,000円~	
ケーブル インターネット	かっとびメガ160	・160Mbps	月額料金 6,600円(モデムレンタル料を含む)
	かっとびワイド	・30Mbps	月額料金 5,060円(モデムレンタル料を含む)
	かっとびプラス	・8Mbps	月額料金 3,520円(モデムレンタル料を含む)
	かっとびジャスト	・1Mbps	月額料金 1,870円(モデムレンタル料を含む)
携帯電話	イツコムスマホ	音声プラン ・月額通信データ容量 20GB 月額料金 2,860円 ・月額通信データ容量 10GB 月額料金 2,310円 ・月額通信データ容量 6GB 月額料金 1,760円 ・月額通信データ容量 3GB 月額料金 1,298円 ・月額通信データ容量 0GB 月額料金 550円 データ専用プラン ・月額通信データ容量 20GB 月額料金 2,640円 ・月額通信データ容量 10GB 月額料金 2,090円 ・月額通信データ容量 8GB 月額料金 1,540円 ・月額通信データ容量 3GB 月額料金 1,078円	

会社名		(株)ケーブルテレビ品川
問い合わせ電話番号		0120-559-470
ホームページ		<a href="http://www.cts.ne.jp/net/">http://www.cts.ne.jp/net/</a> <a href="https://www.cts.ne.jp/special/hikari/">https://www.cts.ne.jp/special/hikari/</a>
サービスタイプ	サービス名	サービス概要・料金（税込）等
FTTH	ホームタイプ 10ギガコース	・10Gbps 月額料金 8,800円
	ホームタイプ 2ギガコース	・2Gbps 月額料金 8,250円
	ホームタイプ 1ギガコース	・1Gbps 月額料金 7,700円
	ホームタイプ 300Mコース	・300Mbps 月額料金 7,150円
	ホームタイプ 30Mコース	・30Mbps 月額料金 5,060円
	マンションタイプ 1ギガコース	・1Gbps 月核料金 7,150円
	マンションタイプ 300Mコース	・300Mbps 月額料金 6,600円
	マンションタイプ 30Mコース	・30Mbps 月額料金 5,060円
ケーブル インターネット	かっとびメガ300	・300Mbps 月額料金 6,600円
	かっとびワイド	・30Mbps 月額料金 5,060円
	かっとびプラス	・8Mbps 月額料金 3,520円
	かっとびジャスト	・1Mbps 月額料金 1,870円
携帯電話	データ専用	・月額通信データ容量 8GB 月額料金 3,168円 ・月額通信データ容量 6GB 月額料金 2,398円 ・月額通信データ容量 3GB 月額料金 1,298円

会社名		(株)ニューメディア
問い合わせ電話番号		0238-24-2525
ホームページ		<a href="https://www.ncv.co.jp/service/service-internet/">https://www.ncv.co.jp/service/service-internet/</a>
サービスタイプ	サービス名	サービス概要・料金（税込）等
FTTH	NCVヒカリ	ヒカリ1G 月額4,950円
	NCVヒカリ (メッシュWi-Fiつき)	ヒカリ1G 月額5,280円

会社名		(株)シー・ティー・ワイ
問い合わせ電話番号		0120-30-6500
ホームページ		https://www.cty-net.ne.jp
サービスタイプ	サービス名	サービス概要・料金（税込）等
FTTH	CTY 光サービス	ギガレギュラー： 9,680 円/月 ギガライト： 8,580 円/月 ギガ BS： 6,380 円/月 ギガベーシック： 5,280 円/月 ギガレギュラー 10G： 11,330 円/月 ギガライト 10G： 10,230 円/月 ギガ BS10G： 8,030 円/月 ギガベーシック 10G： 6,930 円/月
	あんしん自転車プラン 付 CTY 光サービス	ギガレギュラー： 10,175 円/月 ギガライト： 9,075 円/月 ギガ BS： 6,875 円/月 ギガベーシック： 5,775 円/月 ギガレギュラー 10G： 11,825 円/月 ギガライト 10G： 10,725 円/月 ギガ BS10G： 8,525 円/月 ギガベーシック 10G： 7,425 円/月
	CTY 光インターネット サービス	CTY 光 10G： 7,480 円/月 CTY 光 1G： 5,830 円/月 CTY 光マンションプラン 1G： 3,080 円/月 CTY 光ビジネス 10G： 33,000 円/月 CTY 光ビジネス 1G： 22,000 円/月
	あんしん自転車プラン 付 CTY 光インターネット サービス	CTY 光 10G： 7,975 円/月 CTY 光 1G： 6,325 円/月 CTY 光マンションプラン 1G： 3,575 円/月
	CTY 光コラボモデル	戸建てタイプ： 4,950 円/月 集合タイプ： 3,850 円/月 ライトタイプ： 2,860 円/月
	KDDI ケーブルプラス 電話	1,463 円/月
	ソフトバンクケーブル ライン	1,419 円/月
CTY 光ひかり電話	ひかり電話： 550 円/月 ひかり電話プラス： 1,650 円/月 ひかり電話オフィス： 1,430 円/月 ひかり電話オフィスプラス： 1,210 円/月	
無線 LAN	おうち Wi-Fi	440 円/月
	おうち Wi-Fi メッシュ A	1,320 円/月（子機 1 台追加：880 円/月）
	おうち Wi-Fi メッシュ B	880 円/月（子機 1 台追加：550 円/月）
	おうち Wi-Fi プレミアム	330 円/月
	CTY Wi-Fi	FTTH・ケーブルインターネット利用者無料オプション
携帯電話	CTY スマホ D プラン データ通信専用プラン	スタートコース：990 円/月、ライトコース：1,320 円/月、 20GB コース：2,068 円/月、プロコース：1,870 円/月
	CTY スマホ D プラン 音声通話機能付きプラン	おてがるスマホ：1,320 円/月、スタートコース：1,650 円/月、 ライトコース：1,980 円/月、プロコース：2,530～3,850 円/月、 20GB：2,728 円/月
	CTY スマホ A プラン データ通信専用プラン	スタートコース：990 円/月、ライトコース：1,320 円/月
	CTY スマホ A プラン 音声通話機能付きプラン	おてがるスマホ：1,320 円/月、スタートコース：1,650 円/月、 ライトコース：1,980 円/月
BWA	CTY ワイヤレス	ホームタイプ：2,728 円/月、モバイルタイプ：2,178 円/月

会社名		東京ケーブルネットワーク(株)
問い合わせ電話番号		0800-123-2600
ホームページ		<a href="http://www.tcn-catv.co.jp/">http://www.tcn-catv.co.jp/</a>
サービスタイプ	サービス名	サービス概要・料金（税込）等
FTTH	光ネット 1G コース	6,600 円/月
	光ネット 300M コース	5,170 円/月
ケーブル インターネット	TCN ネット 120M プラス	6,160 円/月
	TCN ネット 120M シンプル	5,170 円/月
	TCN ネット 3M ミニ	2,970 円/月
BWA	TCN ワイヤレス	3,278 円/月

会社名		(株)ジェイコム東京
問い合わせ電話番号		0120-999-000
ホームページ		<a href="https://www.jcom.co.jp/service/net/">https://www.jcom.co.jp/service/net/</a>
サービスタイプ	サービス名	サービス概要・料金(税込)等
FTTH	J:COM NET 光 1G コース on au ひかり	下り：1Gbps、上り：1Gbps 7,348 円(税込) / 月
	J:COM NET 光 5G コース on au ひかり	下り：5Gbps、上り：5Gbps 7,898 円(税込) / 月
	J:COM NET 光 10G コース on au ひかり	下り：10Gbps、上り：10Gbps 8,756 円(税込) / 月
ケーブル インターネット	J:COM NET 12M コース	下り：12Mbps、上り：2Mbps 3,476 円(税込) / 月
	J:COM NET 40M コース	下り：40Mbps、上り：2Mbps 4,576 円(税込) / 月
	J:COM NET 120M コース	下り：120Mbps、上り：10Mbps 6,248 円(税込) / 月
	J:COM NET 320M コース	下り：320Mbps、上り：10Mbps 6,798 円(税込) / 月
	J:COM NET 1G コース	下り：1Gbps、上り：100Mbps 7,348 円(税込) / 月
無線 LAN	J:COM メッシュ Wi-Fi	1,100 円(税込/月 (2台セット)) 880 円 (J:COM NET を含む定期契約加入者 税込/月 (2台セット)) 網目状に張り巡らされた Wi-Fi ネットワークを構築する宅内 Wi-Fi サービス
	J:COM Wi-Fi	J:COM NET の無線 LAN オプションサービス 月額料金は、550 円(税込) / 月
携帯電話	J:COM MOBILE A プラン ST	■データ+音声プラン(月額)： 1GB：1,078 円(税込)、5GB：1,628 円(税込)、 10GB：2,178 円(税込)、20GB：2,728 円(税込) ■通信料追加： 500MB パック：220 円(税込)、1,000MB パック：330 円(税込)
	J:COM MOBILE A プラン SU	■データ+音声プラン(月額)： 1GB：1,078 円(税込)、5GB：1,628 円(税込)、 10GB：2,178 円(税込)、20GB：2,728 円(税込) ■通信料追加： 500MB パック：220 円(税込)、1,000MB パック：330 円(税込)
	J:COM MOBILE D プラン	■データ+音声プラン(月額)： 3GB：1,760 円(税込)、5GB：2,310 円(税込)、 7GB：2,860 円(税込)、10GB：3,410 円(税込) ■データのみプラン(月額)： 3GB：990 円(税込)、5GB：1,540 円(税込)、 7GB：2,090 円(税込)、10GB：2,640 円(税込) ■通信料追加：100MB：220 円(税込)
BWA	J:COM WiMAX2 + ツープラス ギガ放題(2年契約)	下り：最大 440Mbps、上り：最大 30Mbps のベストエフォートサービス 月間データ量制限なし：加入者向け 4,524 円(税込) / 月 未加入者向け 4,816 円(税込) / 月
	J:COM WiMAX2 + ツープラスプラン (2年契約)	下り：最大 440Mbps、上り：最大 30Mbps のベストエフォートサービス 月間データ量 7GB：加入者向け 3,771 円(税込) / 月 未加入者向け 4,064 円(税込) / 月

第2章 情報通信サービス利用状況

会社名		ミクスネットワーク(株)
問い合わせ電話番号		0120-345739
ホームページ		<a href="https://www.catvmics.ne.jp/">https://www.catvmics.ne.jp/</a>
サービスタイプ	サービス名	サービス概要・料金(税込)等
FTTH	ミクス光	ひかり 10G… 8,250 円
		ひかり 1G… 5,610 円
		ひかり 50M… 5,060 円
		ひかり Wi-Fi+400… 4,950 円
		ひかり Wi-Fi+40… 4,400 円
専用線接続	M型サービス	10M… 110,000 円
		100M… 1,100,000 円
ケーブルインターネット	ケーブルインターネット	スーパータイプ… 4,180 円
		シンプルタイプ… 3,740 円
BWA	ミクス Air	3,190 円

会社名		(株)アドバンスコープ
問い合わせ電話番号		0120-82-3434
ホームページ		<a href="https://www.catv-ads.jp/?page_id=54">https://www.catv-ads.jp/?page_id=54</a>
サービスタイプ	サービス名	サービス概要・料金(税込)等
FTTH	ads. ひかり 50M	4,378 円(税込) /月 上り、下り 最大 50Mbps
	ads. ひかり 200M	5,060 円(税込) /月 上り、下り 最大 200Mbps
	ads. ひかり 1G	5,830 円(税込) /月 上り、下り 最大 1Gbps
	ads. ひかり 300M(法人)	5,500 円(税込) /月 上り、下り 最大 300Mbps
携帯電話	1GB コース	990 円(税込) /月
	3GB コース	1,430 円(税込) /月
	5GB コース	1,650 円(税込) /月
	10GB コース	2,200 円(税込) /月
	20GB コース	2,640 円(税込) /月

会社名		(株) TOKAI コミュニケーションズ
問い合わせ電話番号		@T COM (個人向けインターネット接続サービス) : 0120-805633 TNC (個人向けインターネット接続サービス) : 0120-696927 LIBMO (MVNO サービス) : 0120-27-1146 BroadLine (法人向けインターネット接続サービス) : 03-5404-7315
ホームページ		@T COM (個人向けインターネット接続サービス) : <a href="https://www.t-com.ne.jp/">https://www.t-com.ne.jp/</a> TNC (個人向けインターネット接続サービス) : <a href="https://www.tnc.ne.jp/">https://www.tnc.ne.jp/</a> LIBMO (MVNO サービス) : <a href="https://www.libmo.jp/">https://www.libmo.jp/</a> BroadLine (法人向けインターネット接続サービス) : <a href="https://www.broadline.ne.jp/">https://www.broadline.ne.jp/</a>
サービスタイプ	サービス名	サービス概要・料金(税込)等
ダイヤルアップ 接続	TNC ダイヤルアップ 接続サービス	電話回線や携帯電話などを利用した個人向けインターネット接続サービス
DSL	@T COM フレッツ・ADSL コース	NTT 東日本 / 西日本のフレッツ・ADSL に対応した個人向けインターネット 接続サービス
	TNC フレッツ・ADSL 対応 サービス	NTT 西日本のフレッツ・ADSL に対応した個人向けインターネット接続サ ービス
	DSL 通信網サービス	ADSL 事業者として提供プロバイダへ ADSL 回線を提供 (ホールセール)
FTTH	@T COM @T COM (アットティ コム) ヒカリ	NTT 東日本 / 西日本の光コラボレーションモデルを利用した個人向けイン ターネット接続サービス
	@T COM フレッツ光コース	NTT 東日本 / 西日本のフレッツ光回線に対応した個人向けインターネット接 続サービス
	@T COM au ひかりコース	KDDI の光ファイバー (au ひかり) 回線を利用した個人向けインターネット 接続サービス
	@T COM ドコモ光コース	NTT ドコモが提供するドコモ光回線に対応した個人向けインターネット接 続サービス
	@T COM LCV ひかり	TOKAI グループの LCV が提供する LCV ひかり回線に対応した個人向けイン ターネット接続サービス
	TNC TNC ヒカリ	NTT 西日本の光コラボレーションモデルを利用した個人向けインターネッ ト接続サービス
	TNC フレッツ光対応サービス	NTT 西日本のフレッツ光回線に対応した個人向けインターネット接続サ ービス
	TNC TNC ケーブルひかり	TOKAI グループの TOKAI ケーブルネットワークが提供する光ファイバー回 線を利用した個人向けインターネット接続サービス
	TNC TNC ひかり de ネット 対応サービス	TOKAI グループのトコちゃんねる静岡の光ファイバー回線に対応した個人 向けインターネット接続サービス
	TNC コミュファ光対応 サービス	中部テレコミュニケーションの光ファイバー回線に対応した個人向けイン ターネット接続サービス
	TNC ドコモ光コース	NTT ドコモが提供するドコモ光回線に対応した個人向けインターネット接 続サービス
TNC ひかり de ネット N	TOKAI グループの TOKAI ケーブルネットワークが提供するひかり de ネット N 回線に対応した個人向けインターネット接続サービス	
専用線接続	BroadLine Ethernet インターネット	アクセス回線には光ファイバを利用し、インターネットバックボーンまでの 通信速度を確保する法人向けインターネットサービス
	BroadLine データセンター接続 インターネット	当社データセンター内のお客様ハウジングラックからインターネットに接続 する法人向けインターネット接続サービス



サービスタイプ	サービス名	サービス概要・料金（税込）等
専用線接続	BroadLine トランジット	インターネットサービス事業者向けの高速度・高品質なインターネット接続サービス
携帯電話	@T COM NTT ドコモ データ通信対応コース	NTT ドコモの「FOMA 定額データプラン」「Xi (クロッシィ) データ通信専用プラン」に対応した個人向けインターネット接続サービス
	TNC モバイルプラン	NTT ドコモの「FOMA 定額データプラン」「Xi (クロッシィ) データ通信専用プラン」に対応した個人向けインターネット接続サービス
	LIBMO	NTT ドコモの回線を利用した MVNO サービス
	@T COM WiMAX+5G ホームルーター	UQ コミュニケーションズが提供する「WiMAX+5G」に対応した個人向け MVNO サービス
BWA	@T COM WiMAX+5G ホームルーター	UQ コミュニケーションズが提供する「WiMAX+5G」に対応した個人向け MVNO サービス

会社名		(株)秋田ケーブルテレビ
問い合わせ電話番号		0120-344-037
ホームページ		<a href="https://www.cna.ne.jp/">https://www.cna.ne.jp/</a>
サービスタイプ	サービス名	サービス概要・料金（税込）等
FTTH	CNA ひかり 1G	下り／上り 1Gbps、料金：4,500 円
	CNA ひかり 100M	下り／上り 100Mbps、料金：3,800 円
	CNA ひかり 20M	下り／上り 20Mbps、料金：3,400 円
	CNA ひかり 1M	下り／上り 1Mbps、料金：2,800 円
専用線接続	光専用線サービス	光伝送路、端末装置等を組み合わせて各種信号を光伝送できる環境を提供するサービス。 料金：32,000 円～
ケーブルインターネット	ハイパープレミア 300M	下り 300Mbps / 上り 10Mbps、料金：4,500 円
	パーソナル 25M	下り 25Mbps / 上り 2Mbps、料金：3,800 円
	パーソナル 10M	下り 10Mbps / 上り 2Mbps、料金：3,400 円
	パーソナル 1M	下り 1Mbps / 上り 128kbps、料金：2,800 円
無線 LAN	地域 Wi-Fi	秋田駅周辺等で加入者は無料で 60 分間利用可能。加入者以外はアンケートに答え、無料で 60 分間利用可能。
携帯電話	CNA モバイル A プラン	UQMVNO A プラン (データ+SMS) 1GB：550 円～ UQMVNO A プラントーク (データ+音声従量通話) 1GB：1,100 円～ UQMVNO A プラントーク V (データ+5 分通話無料定額) 1GB：1,540 円～
	CNA モバイル I プラン	IJ MVNO (データ) 2GB：990 円～ IJ MVNO (データ+SMS) 2GB：1,144 円～ IJ MVNO (データ+SMS+音声通話) 2GB：1,430 円～
	CNA モバイル waamo プラン	IJ MVNO (データ+SMS+音声通話) 1GB：1,100 円～
BWA	CNA LTE Air	下り 110Mbps / 上り 10Mbps、料金：2,980 円

会社名		松阪ケーブルテレビ・ステーション(株)		
問い合わせ電話番号		0598-50-2200		
ホームページ		<a href="https://www.mctv.jp/">https://www.mctv.jp/</a>		
サービスタイプ	サービス名	サービス概要・料金(税込)等		
FTTH	MCTV 光インターネット	光 10G	最高通信速度(上下最大) 10Gbps	月額利用料 5,940 円
		光 1G	1Gbps	4,730 円
		光 300M	300Mbps	3,960 円
携帯電話	【データ通信専用 SIM】 D プラン	2GB コース	990 円	
		4GB コース	1,430 円	
		10GB コース	1,980 円	
		20GB コース	2,310 円	
	【音声通話機能付き SIM】 D プラン / A プラン	2GB コース	1,210 円	
		4GB コース	1,650 円	
		10GB コース	2,200 円	
		20GB コース	2,530 円	
	【SMS 機能付き SIM】 D プラン / A プラン	2GB コース	1,155 円	
4GB コース		1,595 円		
10GB コース		2,145 円		
20GB コース		2,475 円		
BWA	MCTV Air	3,960 円		

会社名		伊賀上野ケーブルテレビ(株)		
問い合わせ電話番号		0595-24-2560		
ホームページ		<a href="https://www.ict.jp/">https://www.ict.jp/</a>		
サービスタイプ	サービス名	サービス概要・料金(税込)等		
FTTH	ICT 光 100M	月額 3,600 円 + 税、ベストエフォート 最大速度上り 100Mbps / 下り 100Mbps		
	ICT 光 1G	月額 4,500 円 + 税、ベストエフォート 最大速度上り 1Gbps / 下り 1Gbps		
	ICT 光 10G	月額 6,300 円 + 税、ベストエフォート 最大通信速度上り 10Gbps / 下り 10Gbps		
	ICT 光ビジネス 100M	月額 9,000 円 + 税、ベストエフォート(優先制御あり)、 固定 IPv4 アドレス 1 個貸与、最大速度上り 100Mbps / 下り 100Mbps		
	ICT 光ビジネス 1G	月額 11,000 円 + 税、ベストエフォート(優先制御あり)、 固定 IPv4 アドレス 1 個貸与、最大速度上り 1Gbps / 下り 1Gbps		
	ICT 光ビジネス 10G	月額 15,000 円 + 税、ベストエフォート(優先制御あり)、 固定 IP アドレス 1 個貸与、最大速度上り 10Gbps / 下り 10Gbps		
	ICT 光マンション	月額 3,500 円 + 税、ベストエフォート 最大通信速度上り 100Mbps / 下り 100Mbps		
BWA	ICT Air	月額 2,500 円 + 税、ベストエフォート 最大通信速度下り 110Mbps		

第2章 情報通信サービス利用状況

会社名		(株)中海テレビ放送
問い合わせ電話番号		0859-29-2211
ホームページ		https://www.chukai.co.jp/
サービスタイプ	サービス名	サービス概要・料金（税込）等
FTTH	ひかり Chukai インターネット	ひかりギガ MAX コース： 月額 6,820 円 ひかり 200M コース： 月額 6,160 円 ひかり 21M コース： 月額 4,180 円
ケーブルインターネット	Chukai インターネット	プレミアムコース： 月額 6,490 円 ハイグレードコース： 月額 6,050 円 スタンダードコース： 月額 5,395 円 ジャストコース： 月額 4,222 円 エコノミーコース： 月額 3,489 円

会社名		入間ケーブルテレビ(株)
問い合わせ電話番号		04-2965-0550
ホームページ		http://ictv.jp
サービスタイプ	サービス名	サービス概要・料金（税込）等
FTTH	インターネット 接続サービス 50M	上り 50Mbps / 下り 50Mbps 月額 4,070 円
	インターネット 接続サービス 300M	上り 300Mbps / 下り 300Mbps 月額 5,280 円
	インターネット 接続サービス 1000M	上り 1000Mbps / 下り 1000Mbps 月額 6,380 円
ケーブルインターネット	インターネット 接続サービス 2M	上り 2Mbps / 下り 2Mbps 月額 3,278 円
	インターネット 接続サービス 25M	上り 2Mbps / 下り 25Mbps 月額 3,850 円
	インターネット 接続サービス 80M	上り 2Mbps / 下り 80Mbps 月額 4,950 円
	インターネット 接続サービス 160M	上り 2Mbps / 下り 160Mbps 月額 6,050 円
携帯電話	スマイルフォン タイプ D	1GB 月額 1,078 円      5GB 月額 1,716 円 10GB 月額 2,266 円      20GB 月額 2,706 円 上記金額に加算 SMS 機能付 SIM + 165 円、音声機能付 SIM + 242 円
	スマイルフォン タイプ A	1GB 月額 1,243 円      5GB 月額 1,881 円 10GB 月額 2,431 円      20GB 月額 2,871 円 ※すべて SMS 機能付 上記金額に加算 音声機能付 SIM + 77 円
BWA	スマイル Air	上り 10Mbps / 下り 110Mbps 購入プラン 月額 2,200 円 レンタルプラン 月額 3,300 円

会社名		(株)NTT ドコモ
問い合わせ電話番号		
ホームページ		<p>【ドコモ光】 <a href="https://www.docomo.ne.jp/hikari/">https://www.docomo.ne.jp/hikari/</a>  【ahamo 光】 <a href="https://www.docomo.ne.jp/internet/ahamo_hikari/">https://www.docomo.ne.jp/internet/ahamo_hikari/</a>  【d Wi-Fi】 <a href="https://www.nttdocomo.co.jp/service/d_wifi/">https://www.nttdocomo.co.jp/service/d_wifi/</a>  【sp モード】 <a href="https://www.nttdocomo.co.jp/service/spmode/index.html">https://www.nttdocomo.co.jp/service/spmode/index.html</a>  【i モード】 <a href="http://www.nttdocomo.co.jp/service/imode/index.html">http://www.nttdocomo.co.jp/service/imode/index.html</a>  【mopera U】 <a href="http://www.mopera.net/">http://www.mopera.net/</a>  【home 5G】 <a href="https://www.docomo.ne.jp/home_5g/">https://www.docomo.ne.jp/home_5g/</a>  【OCN 光】 <a href="https://service.ocn.ne.jp/hikari/ocnhikari/">https://service.ocn.ne.jp/hikari/ocnhikari/</a>  【ぶらら光】 <a href="https://www.plala.or.jp/p-hikari/">https://www.plala.or.jp/p-hikari/</a></p>
サービスタイプ	サービス名	サービス概要・料金（税込）等
FTTH	ドコモ光 /ahamo 光	<p>ドコモ光 戸建・タイプ A 5,720 円  ドコモ光 戸建・タイプ B 5,940 円  ドコモ光 戸建・タイプ C 5,720 円  ドコモ光 戸建・単独タイプ 5,500 円  ドコモ光 戸建・ミニ 2,970 円～6,270 円 ※ 1  ドコモ光 マンション・タイプ A 4,400 円  ドコモ光 マンション・タイプ B 4,620 円  ドコモ光 マンション・タイプ C 4,400 円  ドコモ光 マンション・単独タイプ 4,180 円  ドコモ光 戸建・10 ギガタイプ A 6,930 円  ドコモ光 戸建・10 ギガタイプ B 7,150 円  ドコモ光 戸建・10 ギガ単独タイプ 6,490 円  ドコモ光 戸建・ahamo 光 4,950 円  ドコモ光 マンション・ahamo 光 3,630 円</p> <p>※ 1 2023 年 3 月 31 日新規お申込み受付を終了、2025 年 3 月 31 日をもってサービスの提供を終了。  ※ 単独タイプ以外は全て ISP 料金込み。  ※ 2 年定期契約の場合の料金。定期契約なしの場合は、上記の料金に戸建 1,650 円、マンション 1,100 円を加算。</p>
	OCN 光 (フレッツ、OCN 一括提供)	<p>OCN 光 ファミリータイプ (戸建て) 1G・200M・100M 5,610 円 ※ 1  OCN 光 マンションタイプ (集合住宅) 1G・200M・100M 3,960 円 ※ 1  OCN 光 2 段階定額ファミリー (戸建て) 100M  基本料金 4,290 円～ 上限料金 6,160 円  従量部分の通信料金 26.4 円/100MB ※ 2</p> <p>※ 1 新 2 年自動更新型割引を適用した場合の料金です。  ※ 2 1 ヶ月あたりの利用量が 3,040MB までは基本料金のみとなりますが、3,040MB 以上の場合は従量部分の通信料 (3,040MB～9,940MB 未満は 26.4 円/100MB、9,940MB～10,040MB は 48.4 円/100MB) が加算され、上限料金を上限とします。  ※ OCN 光 2 段階定額ファミリーは 2023 年 3 月 31 日をもって新規販売を終了しました。また、2025 年 3 月 31 日をもってサービス提供を終了します。  ※ OCN 光 ファミリー、マンションは 2023 年 6 月 30 日をもって新規販売を終了しました。</p>
	ぶらら光	<p>ぶらら光 ホームタイプ 5,280 円～ ※ 1  ぶらら光 マンションタイプ 3,960 円～ ※ 2</p> <p>※ 1 サービスの種類が無線 LAN 機器ありの場合、LAN カードを 1 枚追加につき 110 円 (税込) 追加となります。  ※ 2 ホームゲートウェイ (ひかり電話機能なし) をぶらら光へ転用した後も引き続きレンタルする場合、ホームゲートウェイ 1 台につき 330 円 (税込) 追加となります。また、LAN カード 1 枚追加につき 110 円 (税込) 追加となります。  ※ NTT 東日本エリアにおけるフレッツ 光ネクストギガファミリー・スマートタイプ/ギガマンション・スマートタイプに相当する回線をご利用の場合、別途機器利用料 330 円 (税込) が発生します。  ※ 転用に伴い回線の種類が変更になる場合、および光回線を利用していない場合は、回線設置工事が必要となり別途工事費がかかります。なお、事業者変更で回線の種類を変更する場合は、工事含めお受けできません。  ※ 新規・転用・事業者変更手続きの受付は 2022 年 6 月 30 日に終了しました</p>
無線 LAN	d Wi-Fi	<p>無料  ※ d ポイントクラブ会員向けに無料で提供</p>

サービスタイプ	サービス名	サービス概要・料金（税込）等
携帯電話	sp モード	月額 330 円 ※一部の料金プランにおいては、「sp モード」の契約が含まれております
	i モード	月額 330 円 ※新規受付終了
	mopera U	① U スタンダードプラン 月額 550 円 ② U ライトプラン 月額 330 円 ※ご利用月のみの課金 ③ U スーパーライト 月額 165 円 ※定額データプラン 128K 専用プラン ④ U シンプル 月額 220 円 ※データ通信専用機種専用プラン
	home 5G	工事不要で 5G/4G に対応した Wi-Fi 環境を構築できるサービス home 5G プラン：月額 4,950 円 ※「home 5G」の利用には、home 5G プランの契約と 5G 対応ホームルーター HR01 / HR02 の購入が必要

会社名		沖縄セルラー電話(株)
問い合わせ電話番号		① au 携帯電話から局番なし 157 ② au 以外の携帯電話、一般電話から 0077-7-111
ホームページ		<a href="https://www.au.com/okinawa_cellular/">https://www.au.com/okinawa_cellular/</a>
サービスタイプ	サービス名	サービス概要・料金（税込）等
FTTH	au ひかりちゅら (ホーム)	6,930 円/月 (ネットのみ) 7,480 円/月 (ネット+電話) 8,030 円/月 (ネット+電話+TV)
	au ひかりちゅら (マンションギガ)	5,148 円/月 (ネットのみ) 5,698 円/月 (ネット+電話) 6,248 円/月 (ネット+電話+TV)
	au ひかりちゅら (マンション V)	4,290 円/月 (ネットのみ) 4,840 円/月 (ネット+電話) 5,390 円/月 (ネット+電話+TV)
	au ひかりちゅら (マンション G)	4,290 円/月 (ネットのみ) 4,840 円/月 (ネット+電話) 5,390 円/月 (ネット+電話+TV)
携帯電話	LTE NET	月額利用料：330 円 ※別途、パケット通信料が必要。
	5G NET	月額利用料：各料金プランの基本料金に内包 ※別途パケット通信料が必要。
	LTE NET for DATA	月額利用料：550 円 ※別途パケット通信料が必要。
	5G NET for DATA	

会社名		楽天モバイル(株)
問い合わせ電話番号		■楽天ひかり：0120-987-600（10:00-18:00） ■移動体通信：050-5434-4653（9:00-17:00/年中無休） ■Rakuten Turbo：0800-805-0040（9:00-17:00/年中無休）
ホームページ		■楽天ひかり： <a href="https://network.mobile.rakuten.co.jp/hikari/">https://network.mobile.rakuten.co.jp/hikari/</a> ■移動体通信： <a href="https://network.mobile.rakuten.co.jp/">https://network.mobile.rakuten.co.jp/</a> ■Rakuten Turbo： <a href="https://network.mobile.rakuten.co.jp/internet/turbo/">https://network.mobile.rakuten.co.jp/internet/turbo/</a>
サービスタイプ	サービス名	サービス概要・料金（税込）等
FTTH	楽天ひかり	光回線をISPとセットで提供するサービス ファミリープラン：5,280円（税込） マンションプラン：4,180円（税込）
携帯電話	Rakuten 最強プラン	月額3GBまで1,078円（税込）、20GBまで2,178円（税込）、 20GB超過後3,278円（税込） 「Rakuten Link」アプリで国内通話がかけ放題（国内通話かけ放題（Rakuten Linkアプリ使用時）はプランに含まれる。アプリ未使用時30秒20円（税込22円）。一部対象外番号あり。）
	Rakuten Turbo	工事不要で5G/4Gに対応したWi-Fi環境を構築できるサービス プラン料金：4,840円（税込） ※「Rakuten Turbo」の利用には、Rakuten Turboプランの契約と対応端末の購入が必要

会社名		関西エアポートテクニカルサービス(株)
問い合わせ電話番号		072-455-4903
ホームページ		<a href="http://www.tech.kansai-airports.co.jp/">http://www.tech.kansai-airports.co.jp/</a>
サービスタイプ	サービス名	サービス概要・料金（税込）等
DSL	専用線ADSL接続サービス	専用線接続の一種で、契約者側と当社システム間の両端にADSLモデムを設置したブロードバンドタイプのインターネット接続サービス。 基本料金（定額）16,500円/月（含専用線利用料） 基本料金（定額）[固定1IPアドレス] 27,500円（含専用線利用料） 基本料金（定額）[固定複数アドレス] 55,000円（含専用線利用料）

会社名		UQコミュニケーションズ(株)
問い合わせ電話番号		0120-929-777
ホームページ		<a href="https://www.uqwimax.jp/wimax/">https://www.uqwimax.jp/wimax/</a>
サービスタイプ	サービス名	サービス概要・料金（税込）等
BWA	WiMAX +5G	WiMAX 2+、au 4G LTE/5G（※1）が利用できる高速モバイルインターネット接続サービス ○「ギガ放題プラスS」 ・月間容量上限なし（※2） ・月額料金：4,950円（当初2年は4,268円） ・契約年数：期間条件 ・プラスエリアモード：月額1,100円（利用月のみ発生） ※1 UQ社に割り当てられた周波数帯を利用した5Gネットワークを含む。 ※2 ネットワークの継続的な高負荷などが発生した場合、状況が改善するまでの間、サービス安定提供のための速度制限を行う場合あり。