




「有害サイトアクセス制限サービス」未設定のケータイをお持ちの方へ。
ご自分で簡単に設定いただけます。詳しくは下記の方法でご確認ください。


月額使用料
全社無料

		<p>■サービス名称 「アクセス制限サービス」</p> <p>①「Web制限」 ②「キッズiモードフィルタ」 ③「iモードフィルタ」 ④「アクセス制限カスタマイズ(サイト設定・カテゴリ設定・時間設定)」</p>	<p>■対応機種 iモード対応全機種</p>
<p>ドコモ TEL インフォメーションセンター へのお電話</p> <p>【ドコモの携帯電話から】 局番なし 151 (無料)</p> <p>【一般電話から】 0120-800-000 (無料) (受付時間 9:00~20:00 年中無休)</p>	<p>iメニュー → お客様サポート → お申込・お手続き → 各種お申込・お手続き → ネットワーク暗証番号でログイン → あんしん・安全</p>	<p>PC パソコンから 「My docomo」 http://www.mydocomo.com/</p> <p>SHOP ドコモショップへのご来店</p>	

		<p>■サービス名称 「EZ安心アクセスサービス」</p> <p>①「接続先限定コース」 ②「特定カテゴリ制限コース」</p>	<p>■対応機種 EZweb対応全機種</p>
<p>KDDIお客さまセンター TEL へのお電話</p> <p>【auの携帯電話から】 局番なし 157 (無料)</p> <p>【一般電話から】 0077-7-111 (無料) (年中無休 ※オペレータ対応は9:00~20:00)</p>	<p>EZwebから au oneトップ → auお客さまサポート → 申し込む / 変更する → オプションサービス</p>	<p>PC パソコンから 「auお客さまサポート」 https://cs.kddi.com/</p> <p>SHOP auショップへのご来店</p>	

		<p>■サービス名称 「ウェブ利用制限」 「Yahoo!きっず」</p>	<p>■対応機種 Yahoo!ケータイ対応 SoftBank 3G全機種</p>
<p>ソフトバンク TEL お客さまセンター へのお電話</p> <p>【ソフトバンクの携帯電話から】 局番なし 157 (無料)</p> <p>【一般電話から】 0800-919-0157 (無料) (受付時間 9:00~20:00 年中無休)</p>	<p>Yahoo! ケータイから メニューリスト → My SoftBank → 各種変更手続き → 変更手続き → オプションサービス変更</p>	<p>PC パソコンから 「My SoftBank」 http://www.softbank.jp/</p> <p>SHOP ソフトバンクショップへのご来店</p>	

		<p>■サービス名称 「有害サイトアクセス制限サービス」</p>	<p>■対応機種 ブラウザ搭載全機種</p>
<p>ウィルコム TEL サービスセンター へのお電話</p> <p>【ウィルコムの電話から】 局番なし 116 (無料)</p> <p>【一般電話から】 0120-921-156 (無料) (受付時間 9:00~20:00 年中無休)</p>	<p>SHOP ウィルコムプラザへのご来店</p> <p>ウィルコムプラザ以外のウィルコム取扱店では、 新規・機種変更との同時お申し込みの場合のみ受付けております。</p>		

		<p>■サービス名称 「Webアクセス制限」</p>	<p>■対応機種 EMnet対応全機種</p>
<p>イー・モバイル TEL カスタマーセンター へのお電話</p> <p>【イー・モバイルの携帯電話から】 局番なし 157 (無料)</p> <p>【一般電話から】 0120-736-157 (無料) (受付時間 9:00~21:00 年中無休)</p>	<p>※イー・モバイルカスタマーセンターへお申し込みください。</p>		